

Releasenotes OWB versie 1.19

OpenWave-DATABASE 3.1.22

Grotere features in deze release:

- | | Te vinden op blz. |
|---|--------------------------|
| • Te volgen zaken | 3-6 |
| • Inloggen Gebruikersnaam en/of wachtwoord vergeten | 9-10 |
| • Producten/Diensten/Klanten/Werkpakketten functionaliteitsverbeteringen | 24, 32-33 |
| • Processtap functionaliteiten | 12-13, 25 |
| • Documenten verzendstroom functionaliteit m.b.t. o.a. bijlages, collegiale toets, afkeuren en ondertekenen | 36, 37-38, 38-40 |
| • Document registratie uitbreidingen | 14-16, 24-25, 33-34, 36 |
| • Redigeren in OnlyOffice | 41 |
| • Uitbreiding van Inrichtingen met Afvalstoffen | 6-8, 32 |
| • Uitbreiding van Inrichtingen met Duurzaamheid, Energie en Vervoer | 17-24 |
| • Kopteksten zijn aangepast en 'flex' gemaakt | 8, 26-29, 29-30, 31 |

Kleinere features in deze release:	Te vinden op blz.
• Nieuwe wizard voor de legesregels	3
• Nieuwe stal/diergroepen wizard	6
• Omgevingszaakwijzigingen	
• Contactrol	9
• Fatale datum uitbreiding	25
• Classificatie	31
• Inspectiebezoek onderwerpkeuze afhankelijk van aanleiding	10
• Kopieer functionaliteit bij de query en standaard-api tabel (tbsysstandard) in het beheer	10
• Ontbrekende configuratie-items functionaliteit uitgebreid	11
• Sjablonen document (rapport/e-mail) uitbreidingen	
• Parameters en defaultwaarde	13-14
• Sjabloongroepen koppelen aan zaaktypes	35
• Documentnaam muteerbaar/niet-muteerbaar	35
• Beheer uitbreidingen	
• PGS-coderingen	25
• Gebruikersinformatie en Exporttegel	30, 31
• Veldnamen bij alle Functionele rechten	30,
• Invorderingssoorten	34
• Adviezen 2° memo kolom	26
• Nieuw wavetype: combobox	29
• Medewerker e-mail uitbreiding	29
• Huisnummers uitsluiten van BAG synchronisatie	31-32
• Bezwaar/beroep uitgebreid met advies bezwarencommissie	40
• Nieuwe insertsystandardrow tagnaam begint met 'tag'	33
• Horeca aanpassingen	40-41

Item	Gemeld door:	*	Omschrijving
10128	ODDV		<p>Legesregels toevoegen</p> <p>Het toevoegen van legesregels bij een zaak heeft zijn eigen wizard gekregen. Er is een nieuw invoerveld van het type combobox toegevoegd: 'Extra omschrijving'. Klikken op dit veld geeft een voorgestelde waarde voor de extra omschrijving. Deze waarde is afhankelijk van wat men gevuld heeft bij de velden 'Legessoort' en 'Activiteit':</p> <ol style="list-style-type: none"> 1. Er is gekozen voor een legessoort maar nog niet een activiteit: de te kiezen extra omschrijving is de omschrijving van de legesregel 2. Er is gekozen voor een legessoort EN een activiteit: de te kiezen extra omschrijving is de waarde van het veld 'Werkzaamheden' 3. Indien bij optie 2 het veld 'Werkzaamheden' leeg is: dan blijft bij veld 'Extra omschrijving' de te kiezen waarde de waarde van de omschrijving van de gekozen legesregel <p>Onafhankelijk van de situatie kan er altijd een eigen extra omschrijving worden opgegeven. De gekozen waarde is na aanmaken van de legesregel terug te vinden in het detailscherm van de legesregel.</p>
10212, 10763	ODDV	*	<p>Volgen zaken</p> <p>Medewerkers kunnen bij zaken aangeven deze te willen volgen. Zo kunnen zaken in de gaten gehouden worden waarvan de medewerker niet de behandelaar is. Het volgen van zaken is mogelijk gemaakt voor:</p> <ul style="list-style-type: none"> • Omgevingszaken • Handhavingszaken • Milieu/gebruik zaken • APV/Overige zaken • Horecazaken • Info-aanvragen <p>Als een zaak nog niet actief gevolgd wordt, en er is geen registratie van de combinatie: zaak-ID en medewerker met een lege einddatum, dan zal in het menu 'Opties' in het detailscherm van een zaak de optie 'volg zaak'</p>

verschijnen.

Omgevingszaak
2018W0001, test
Meikade 301 A, Ederveen

Actoren

Behandelaar	P.A.J.J. de Boer	
Zaakverantwoordelijke	Tel	Zaakverantw
Aanvrager-bedrijf	Aanvrager-persoon	Inrichting
Naam bevoegd gezag	Naam uitv. instantie	

Zaak

Korte omschrijving	Aantal eenh.	Soort aanvraag	
test	1	Reguliere procedur	
Aanvraagdatum	Publicatiedatum	Leges innen vanaf	Status
12-09-2018			in behandeling
OW zaakcode	OLO/DSO-nummer	Dossier is bij	
2018W0001			

Opties

- toon documenten
- creër document
- verplaats naar een ander locatie-adres
- toon uploads bij deze zaak
- teken vlak op kaart
- creër email
- volg zaak

sluiten

Klikken op 'volg zaak' zal resulteren in een nieuwe registratie in de tabel tbvolgzaak; voor de medewerker en voor de zaak met vandaag als startdatum van volgen.

Indien een zaak wel actief gevolgd wordt en er WEL een registratie van de combinatie zaak-ID en medewerker met een lege einddatum is, dan zal de optie 'beëindig volgen zaak' verschijnen.

Handhavingszaak
2016KK022, kroeg
Meikade 1, Ederveen

Opties ▾

Actoren	Juridisch verantwoordelijke	Tel	Zaakverantwoordelijk t
	<input type="text"/>	<input type="text"/>	<input type="text"/>
	Verantwoordelijke inspecteur	Tel	Inrichting
	<input type="text"/>	<input type="text"/>	<input type="text"/>

Zaak	Korte omschrijving	Soort zaak
	kroeg	Klacht
	Startdatum	Publicatiedatum
	25-01-2018	<input type="text"/>
	Wettelijke basis	Status
	Monumentenwet	Voldaan aan last
	OW zaakcode	Overtreding
	2016KK022	Art 11 lid 2 : (ver)bouwen zond
	Dossier is bij	Project
	<input type="text"/>	<input type="text"/>
	OIN bevoegd gezag	Naam bevoegd gezag
	<input type="text"/>	<input type="text"/>

toon documenten

creër document

verplaats naar een ander locatie-adres

toon uploads bij deze zaak

teken vlak op kaart

creër email

beëindig volgen zaak

sluiten

Klikken op ‘beëindig volgen zaak’ zal resulteren in het vullen van de einddatum (met vandaag) bij de registratie in de tabel tbvolgzaak voor de medewerker en de zaak.

De zaken, waarvoor de ingelogde medewerker heeft aangegeven deze te willen volgen, zijn terug te vinden in het hoofdportaal onder de tegel ‘Te volgen zaken’. Het openen van de tegel ‘Te volgen zaken’ toont het scherm van de zaken die actief gevolgd worden.

Mijn te volgen zaken

	Gemeente	Woonplaats	Straatnaam	Huisnr	Extra	Zaakcode OW	Betreft	Startdatum	Status	Act. processtap
	0000	Algemeen	Aanvraag Digitaal	300		2013ML005	Verbouwing Geb.9 & 10 kazern	28-03-2011	in behandeling	
	0197	Aalten	Abel Tasmanstraat	304		2013W0475	test	01-05-2020	in behandeling	
	0203	Achterveld	Grote Fliertweg	304		2013DL004	duurzaamgedeo compartiment	02-01-2019	in behandeling	
	0228	Ederveen	Azaleastraat	309		2013HC004	het uitbaten van een café	23-10-2018	in behandeling	
	0228	Ederveen	Meikade	1		2016KK022	kroeg	25-01-2018	Voldaan aan last	Last onder dwa
	0392	Haarlem	Cremerstraat	15		2013G0001	algemeen woonkamer	23-09-2019	in behandeling	
	0392	Haarlem	Cremerstraat	15		2013WW002	melden feest	24-07-2019	in behandeling	
	1876	Bronkhorst	Boterstraat	304	Achter	2016KK040	vanuit inspectie bij omg.zaak 2	22-02-2019	in behandeling	



sluiten

OpenWave 1.19.0 / 3.1.22

Linksonder in het scherm is een viertal knoppen te vinden. Zo kan voor de desbetreffende zaak de kaart getoond worden op het adres van de zaak, de detailgegevens getoond worden en de memo getoond en bewerkt worden. Deze knoppen komen qua functionaliteit overeen met de knoppen in Z/I-scherm tabblad 'Zaken'. Ook is er een knop om de lijst te exporteren naar Excel.

Het overzicht van de lijst 'Mijn gewijzigde zaken afgelopen week' is aangepast zodat in dit overzicht ook wijzigingen in de zaken waarvan de medewerker aangegeven heeft deze te volgen, te zien zullen zijn. Uiteraard alleen indien de wijziging niet door de medewerker zelf zijn uitgevoerd.

Zie ook dokuwiki: https://doc.open-wave.nl/doku.php/openwave:1.19:applicatiebeheer:probleemoplossing:programmablokken:volgen_zaken

10279

ODDV

Aanpassingen aan Stal/diergroep wizard

De wizard die aangeroepen wordt bij het toevoegen van een diergroep aan een stal is op de schop gegaan. Er is een complexe wizard van gemaakt, gelijke hoe de SBI-codering wizard werkt. Dit impliceert dat de wizard bij aanroep in één overzicht de codering/beschrijving/dier en richtlijnen toont van de te kiezen groepen.


10288,

ODIJ

*

Uitbreiden Afvalstoffen

<p>10632, 10683</p>		<p>Er is een splitsing gemaakt van tbmildiversen voor afvalstoffen. Afvalstoffen bij een inrichting zijn vanaf deze versie apart te registreren onder de kolom ‘Duurzaamheid’, tegel ‘Afvalstoffen’. Achter deze tegel wordt verwezen naar een nieuwe tabel (tbmilafvalstoffen) waarin per afvalstofregistratie gegevens specifiek voor afvalstoffen gevuld kunnen worden.</p> <p>Let op: de huidige manier van afvalstoffen registreren bij inrichtingen (onder kolom ‘Bodem’) blijft nog bestaan. Er zal dus bewust gekozen moeten worden om van de nieuwe manier van afvalstofregistratie gebruik te kunnen maken.</p> <p>Om van de nieuwe afvalstofregistratie gebruik te kunnen maken zal in het beheer opgegeven moeten worden uit welke soort afvalstoffen gekozen kan worden bij de registratie. Hiervoor is een nieuwe codetabel gemaakt (tbmilsrtafvalstof). De tegel ‘Soort Afvalstof’, te vinden in het beheerportaal onder de kolom ‘Inrichtingen II’, zal de functioneel beheerder aan zichzelf toe moeten kennen. Daarna kan via de tegel aangegeven worden welke afvalstoffen er van toepassing zijn.</p> <p>Bij de inrichting kan ervoor gekozen worden de huidige tegel voor afvalstofregistraties, onder kolom ‘Bodem’, onzichtbaar te maken. Zo zal alleen nog de nieuwe manier van afvalstofregistraties zichtbaar zijn onder de kolom ‘Duurzaamheid’. Het voordelen van de nieuwe afvalstofregistratie zijn:</p> <ul style="list-style-type: none"> • Het kunnen noteren van vooraf gedefinieerde soort afvalstoffen bij de registratie • Het kunnen opgeven van de vervoerder van de afvalstof bij de inrichting • En het kunnen opgeven van de euralcode, type opslag van de afvalstof, volume en eenheid. <p>Voorbeeld van details van nieuwe afvalstofregistratie bij een inrichting:</p>
-------------------------	--	---

		<div data-bbox="584 215 1709 981"> <p>Afvalstof</p> <p>Naam Afvalstof metalen</p> <p>Soort/wijze van opslag TANK INGETERPT</p> <p>Vervoerder J. Janssen Vervoer B.V</p> <hr/> <p>Soort stof</p> <p>Soort afvalstof 1.1 Metalen</p> <p>Stof Metalen</p> <p>Euralcode 123456</p> <hr/> <p>Opmerking opmerking</p> <hr/> <p>Inhoud volume</p> <p>Volume 500.0</p> <p>Eenheid</p> <p><input type="radio"/> kilo</p> <p><input type="radio"/> liter</p> <p><input checked="" type="radio"/> m3</p> <hr/> <p>Coördinaten</p> <p>X-coördinaat 169828</p> <p>Y-coördinaat 450971</p> <p>Z-coördinaat </p> <p>Vlak 169796,450994 169855,451045 169895,450962 169812,450935 169796,450994</p> <p>Cirkelstraal (m) 45.0</p> <p>Soort overig</p> </div> <div data-bbox="584 989 1709 1061"> <p> sluiten</p> <p style="text-align: right; font-size: small;">OpenWave 1.19.0 / 3.1.22</p> </div> <p>Zie ook de dokuwiki voor nieuwe afvalstofregistratie uitleg en de overige nieuwe tegels onder kolom ‘Duurzaamheid’: https://doc.open-wave.nl/doku.php/openwave:1.19:applicatiebeheer:probleemoplossing:programmablokken:duurzaamheid</p>
10402	ODH	<p>Omschrijving soort omgevingszaaktype groter</p> <p>Het veld dvomschrijving van tabel tbsoortomgverg is vergroot zodat er tot maximaal 150 tekens opgegeven kunnen worden. Voorheen was dit 40 karakters.</p>

		<p>Dit heeft tot gevolg dat er langere omschrijvingen opgegeven kunnen worden voor de omgevingszaaktypes in het beheerportaal.</p> <p>Indien hier gebruik van wordt gemaakt dient er rekening gehouden te worden met dat het veld dvomschrijving gebruikt wordt in de kopteksten van omgevingsportaal. Vanaf deze versie zijn de kopteksten naar eigen smaak te maken. Zie item 10727 in dit document hoe dit in te stellen.</p>
10432	ODH	<p>Wizard wijzig contactrol bij omgeving</p> <p>In het overzicht van de contacten bij een omgevingszaak is de knop ‘Wijzig contactrol’ toegevoegd. Deze was eerder al beschikbaar bij contacten onder een inrichting. De wizard maakt het mogelijk om de rol van het contact waar men op staat te wijzigen.</p> <p>Let op: er mag maar één gemachtigde zijn. Wordt er gekozen voor de rol gemachtigde en er is al een gemachtigde bij de omgevingszaak, dan dient voor dit contact een nieuwe rol gekozen te worden. Voor contacten met de rol aanvrager of DSO-contact kan de rol niet gewijzigd worden.</p>
10468	REM	<p>Inloggen Gebruikersnaam en/of wachtwoord vergeten</p> <p>Indien de instelling <i>Sectie: PreInlog</i> en <i>Item: GebruikersnaamVergeten</i> is aangevinkt, dan is de optie ‘Gebruikersnaam vergeten’ toegevoegd in het inlogscherf. Met deze optie wordt de inlogger gevraagd een mailadres in te tikken, die vergeleken wordt met het mailadres op de medewerkerskaart. Indien OK (en uniek) dan wordt de loginnaam per e-mail opgestuurd.</p> <p>Indien de instelling <i>Sectie: PreInlog</i> en <i>Item: WachtwoordVergeten</i> is aangevinkt, dan is de optie ‘Wachtwoord vergeten’ toegevoegd in het inlogscherf. Met deze optie krijgt de inlogger een activeringscode per mail (deze activeringscode wordt opgeslagen in de medewerkerstabel). Met die activeringscode wordt de inlogger doorgelinkt naar een scherm waarbij hij/zij een nieuw wachtwoord kan opgeven.</p> <p>Indien voor de betreffende inlogger de 2-factor authenticatie aanstaat, zal OpenWave niet kijken naar de instelling (in de medewerkerstabel) sms of e-mail, maar vol gaan voor de sms-variant (immers, de activeringslink is al per e-mail verstuurd). Indien dan OpenWave geen provider (zie web.sms instellingen) of geen 06-nummer vindt, dan komt de mededeling ‘ontbrekende instellingen’ in beeld en stopt het proces.</p>

			<p>Dus 2-facor per e-mail gaat NIET samen met wachtwoordvergeten-functionaliiteit.</p> <p>Er is een reeks aan instellingen m.b.t. het herhalen en de duur dat toegestuurde informatie geldig is. De meesten zijn gevuld met een defaultwaarde (zie instellingen <i>Sectie: Inloggegevens</i>).</p> <p>Er is echter één gegeven dat per OpenWave-installatie apart moet worden aangepast: dat is de kolom <i>Info</i> van <i>Sectie: Inloggegevens</i> en <i>Item: WachtwoordE-mailTekstBody</i>. Daarin staat de e-mailtekst die degene die het wachtwoord vergeten is krijgt te zien met daarin een activeringscode. Default staat er: ‘Wanneer u op de onderstaande link klikt kunt u uw wachtwoord wijzigen: https://open-wave.nl/#wachtwoordvergeten/%link%. In deze tekst dient het gedeelte https://open-wave.nl/ te worden vervangen met het domein waarop OpenWave bij u is geïnstalleerd zodat er bijvoorbeeld komt te staan : https://rommeldam.open-wave.nl:4444/#wachtwoordvergeten/%link% (let op de slashes).</p> <p>Verder moeten de instellingen onder <i>Sectie: Web.mail</i> en – indien sms-functionaliiteit – onder <i>Sectie: Web.sms</i> goed gevuld zijn.</p> <p>Zie ook dokuwiki: https://doc.open-wave.nl/doku.php/openwave:1.19:applicatiebeheer:probleemoplossing:programmablokken:wachtwoord_vergeten</p>
10508	ODR	*	<p>Inspectiebezoek onderwerpkeuze afhankelijk van aanleiding</p> <p>Er is een nieuwe koppeltabel waarin per inspectieaanleiding (inspectietrajectsoort) opgegeven kan worden welke inspectieonderwerpen gekozen mogen worden bij dit type inspectieaanleiding.</p> <p>In het beheerportaal is onder tegel ‘Inspectietrajectsoorten’ aan te geven welke inspectieonderwerpen er bij welke inspectieaanleiding van toepassing zijn.</p> <p>Indien er bij een inspectieaanleiding geen inspectieonderwerpen worden gekoppeld in beheer, zal bij aanmaken van het inspectietraject uit alle inspectieonderwerpen gekozen kunnen worden die bij de module van de kaart van toepassing zijn (huidige functionaliteit).</p>
10556	REM		<p>Kopiëren van standaardtabel mogelijk gemaakt</p> <p>Een rij van de standaard-api tabel kan gekopieerd worden met de kopieerknop linksonder. Een nieuwe unieke code wordt voorgesteld door de bestaande code (tbsysstandard.dvcode) uit te breiden met ‘_kopie’. Knoppen bij de</p>

		<p>originele tabel worden mee gekopieerd.</p> <p>De kopieerknop is ook toegevoegd bij het lijstscherf met overzicht van de knoppen bij de standaardtabel. Zodat elke knop gekopieerd kan worden.</p>
10563	ODH	<p>Standaardtabel en rechtenquery</p> <p>Indien voor de autorisatie van zien c.q. wijzigen van een detailpagina op een tabel die met de standaardtabel api is gedefinieerd, verwezen werd naar een query, was het niet mogelijk deze situatie-afhankelijk te laten evalueren. Dat wil zeggen dat {id} in de query niet werd vervangen door de primary keywaarde van de actieve rij in de tabel. Opgelost.</p>
10566, 10670, 10739 10766	REM	<p>Ontbrekende configuratie items</p> <p>In het beheer is de functionaliteit onder tegel ‘Ontbrekende configuratie items’ uitgebreid. De lijst bevat nu ook gegevens wanneer er iets mis gaat in onderstaande api’s</p> <ul style="list-style-type: none"> • GeefDocumentenLijst • Uploadfile • Haaldocument • Wizard multiple upload files
10598	REM	<p>Bewerken lijstscherf van definitie termijnstappen</p> <p>Het was niet mogelijk om een eigen scherfdefinitie te maken voor het lijstscherf met de definitie van de termijnstappen bij een proces (MDLC_getProcItemTermijnStappenList.xml). Te vinden in het beheer, onder de tegel ‘Processen’ blok ‘Termijn stappen’. Dit is opgelost.</p>
10599	REM	<p>Kolom Behandelende instantie in lijst Openstaande omgevingszaken</p> <p>De kolom ‘beh.inst.’ in overzicht van de openstaande omgevingszaken (alleen zichtbaar indien sprake is van compartimenten) gaf nog niet de juiste informatie, indien het berekende compartiment handmatig was overruled.</p>

		Dit is opgelost.
10604	ODIJ	<p>Systeemfoutmeldingen bij compartiment</p> <p>In het geval dat men een nieuw zaaktype toevoegde aan een compartiment verscheen er een systeemfoutmelding (code 300). Dit is opgelost.</p>
10608	OVIJ	<p>Bug aanvinkvakje kijkrechten Milieu/gebruikzaken</p> <p>Het aanvinkvakje van de rechtengroep module Milieu/gebruikzaken bleef actief ook nadat deze was uitgevinkt. Dit is opgelost.</p>
10613	ODH (424)	<p>Doorzetten waarde uit dropdownbox bij processtap naar kolom uit zaaktabel</p> <p>De kolom ‘veldnaam vullen met’ (dvomschrijving) bij de definitie van de processtap kan nu met sql-functies bewerkt worden naar het gewenste veldtype van de kolom uit de zaaktabel. Deze kolom is nu een combo box geworden (indien leeg dan is er een dropdownlijstje, waarvan de gekozen waarde bewerkt kan worden.</p> <p>Bijvoorbeeld: Via een processtap wordt de gebruiker gedwongen een aard besluit (resultaat) te kiezen, waarvan het de bedoeling is dat dat resultaat automatisch overgenomen wordt in de kolom tbomgvergunning.dvcodeaardbesluit (type char(1)).</p> <p>Definieer een stap (beheertegel processen) met de naam ‘kies resultaat’, met de eigenschap <input checked="" type="checkbox"/> Afhandeldatum niet rechtstreeks in te vullen (maar via action of invoer kolom)</p> <p>Definieer de invoer kolom met een dropdown:</p>

		<div data-bbox="577 193 1825 438"> <p>Dropdownkolom actief <input checked="" type="checkbox"/> Label (en query) bij dropdownkolom Aard besluit Autom. afh.datum vullen? <input checked="" type="checkbox"/></p> <pre>select a.dvcodeaardbesluit ':' coalesce(b.dvomschrijving, '') id, b.dvomschrijving omschrijving from tbaardbeslsoortzaak a inner join tbaardbesluit b on (b.dvcode = a.dvcodeaardbesluit) where a.dnkeysoortomgverg in (select dnkeysoortomgverg from tbproceduressoortplan where dnkeyprocedure = 1535)</pre> </div> <p>De query ziet er ingewikkeld uit maar betekent dat de gebruiker kan kiezen uit de resultaten die horen bij het zaaktype van de bovenliggende omgevingszaak. Aan de voorkant wordt alleen de waarde van de kolom-id opgeslagen bij de processtap in de kolom tbtermijnbewstappen.dvinvoerdropd. Vandaar deze constructie.</p> <p>Om de gekozen waarde automatisch in de kolom tbomgvergunning.dvcodeaarbesluit te krijgen moet het blok 'Kolom koppeling' als volgt worden gedefinieerd:</p> <div data-bbox="577 662 1904 837"> <p>Kolom koppeling</p> <p>Tabelnaam van hoofdzaak: <input type="text" value="tbomgvergunning"/></p> <p>Veldnaam van hoofzaaktabel: <input type="text" value="dvcodeaardbesluit"/></p> <p>Veldnaam vullen met: <input type="text" value="substr(dvinvoerdropd,1,1)::char(1)"/></p> </div> <p>Hetgeen betekent dat OpenWave de eerste positie van de waarde van de kolom dvinvoerdropd overzet naar type char(1) en vervolgens kopieert naar de kolom dvcodeaardbesluit van tbomgvergunning.</p>
10612, 10908, 10910	ODH	<p>Sjablonen document (rapport/e-mail) parameters en defaultwaarde</p> <p>Naast de bestaande functie defaultwaarde (zoals eerste/ laatste dag van jaar) is het nu ook mogelijk een vaste defaultwaarde op te geven. Zie voorbeeld hieronder bij de nieuwe kolom 'Vaste Defaultwaarde':</p>

		<div data-bbox="600 209 1872 679" style="border: 1px solid gray; padding: 5px;"> <p>Parameter Parameternaam (geen spaties, alleen letters/cijfers of underscore) Ondertekening</p> <p>Label Ondertekening Type STRING Inputvolgordenr 1</p> <p>(A)utom., (L)ijst of (I)nvullen L Functie defaultwaarde Vaste defaultwaarde 1;Teamleider - standaard</p> <hr/> <p>Query bij soort = lijst Toggle F11</p> <pre> 1 select '2' id, 'Geen' omschrijving 2 union 3 select '1' id, 'Teamleider - standaard' omschrijving 4 union 5 select '3' id, 'Afdelingshoofd' omschrijving 6 union 7 select '4' id, 'Directeur' omschrijving 8 Order by id </pre> </div> <p>Indien de parameter een dropdownlijstje definieert, dan geldt dat de id en de omschrijving van de default gescheiden moeten zijn met een puntkomma. Is er geen puntkomma in de default dan gaat OpenWave er vanuit dat de defaultwaarde op zowel de id als de omschrijving van toepassing is.</p>
10645	REM	<p>Wizard insert Sysstandaardtabel</p> <p>Bij het aanmaken van een nieuwe sysstandaardtabel was het mogelijk om een codenaam op te geven met een spatie er in. Dat is niet de bedoelingen en wordt daarom vanaf nu afgevangen. Er komt een foutmelding: <i>‘niet leeg, geen spaties en Maximaal 40 karakters’</i>.</p>
10646, 10693, 10739, 10746, 10749, 10750, 10751, 10790, 10799	ODR, ODIJ	<p>Nieuwe rechten bij (geregistreerde) documenten</p> <p>Het beste aanschouwelijk te maken met de nieuwe rechtenweergave onder de beheertegel ‘Functionele rechten’ (voorbeeld omgeving).</p>

Documenten

- Inzien documenten buiten registratie om (dlcomgcorvsb)
- Inzien geregistreerde documenten (dlcomgcorregvsb)
- Uploaden en creëren van documenten (dlcomgcorins)
- Registreren en wijzigen metadata van geregistreerde documenten (dlcomgcoredt)
- Verwijderen registratie zonder verwijderen fysiek document (dlcomgcordel)
- Verwijderen registratie inclusief fysiek document (dlcomgcordocdel)
- Toelaten geforceerde download geregistreerd document (dlcomgcorregdwl)

De rechten om documenten in te zien (geregistreerd of niet) waren voorheen gelieerd aan het kijkrecht op de betreffende module.

Dat is deze versie veranderd, waarbij de nieuwe rechten in de update zoveel mogelijk gevuld zijn met een waarde die recht doet aan de oude situatie.

De documentenknop bovenaan in de zaakportalen en links onderaan in de detailschermen van de modules reageert nu als volgt:

- Indien de instelling *Sectie: Documenten* en *Item: Documentregistratie* is aangevinkt dan kijkt het programma naar het recht ‘Inzien geregistreerde documenten’ (tbomgrechten.dlcomgcorregvsb) en wordt – indien ok – de knop zichtbaar waarmee de lijst geregistreerde documenten wordt geopend.
- Anders kijkt het programma naar het recht ‘Inzien documenten buiten registratie om’ (tbomgrechten.dlcomgcorvsb) en wordt – indien ok – de knop zichtbaar waarmee de lijst van de aangetroffen documenten op de fileserver of uit het zaak/DMS getoond.

Om de geregistreerde documentenlijst te openen is dus expliciet het recht: ‘Inzien geregistreerde documenten’ (tbomgrechten.dlcomgcorregvsb) nodig.

Om de documentenlijst van de aangetroffen documenten op de fileserver of uit het zaak/DMS te openen is expliciet het recht: ‘Inzien documenten buiten registratie om’ (tbomgrechten.dlcomgcorvsb) nodig.

Het recht om documenten up te loaden en te creëren is niet veranderd.

Het recht om documenten te registreren (vanuit de algemene lijst) en om de metadata bij geregistreerde documenten te wijzigen is ook niet veranderd (het recht om geregistreerde documenten digitaal te ondertekenen, zit niet bij de rechtengroep, maar direct bij de medewerker).

			<p>Ook het recht om een geregistreerd document te verwijderen (een kaart in tbcorrespondentie, maar zonder het verwijderen van bijbehorende fysieke document) is niet gewijzigd.</p> <p>Om een geregistreerd document ook fysiek te verwijderen of te hernoemen, verplaatsten (via de wizardknop in het lijstscherf geregistreerde documenten) is het nieuwe recht ‘Verwijderen registratie inclusief fysiek document’ (dlcomgcordocdel) nodig (werkt alleen bij opslag op fileserver).</p> <p>Personen die het nieuwe recht ‘Toelaten geforceerde download geregistreerd document’ (dlcomgcorregdwl) hebben, zien op de lijst met geregistreerde documenten een download-knop, waarmee het actieve document kan worden gedownload.</p> <p>Dit laatste vervangt de – niet gedocumenteerde – instelling waarbij die downloadknop zichtbaar is indien de inlogger lid is van een rechtengroep gedefinieerd door <i>kolom Tekst</i> van <i>Sectie: Documenten</i> en <i>Item: rechtengroepDIV</i>.</p>
10657	REM		<p>Afvangen reeds bestaande code bij knop kopieer query</p> <p>Indien er een bestaande query werd gekopieerd, middels de kopieerknop in het beheer bij query’s, dan was het mogelijk om reeds een bestaande code nogmaals in te voeren. Hierdoor ontstond de mogelijkheid om twee verschillende query’s te hebben onder één naam.</p> <p>Dit is opgelost en kan vanaf nu niet meer.</p>
10658	REM		<p>Bug bij rapporttotalen</p> <p>Indien er bij een rapportdefinitie geen where clause in de query was opgegeven, werd er bij het aanroepen van het rapport een foutmelding met foutcode 699 getoond. Dit is opgelost.</p>
10662	ODA	*	<p>Tegel Uren totaaloverzicht</p> <p>Er is in de portalen van omgevingszaken, handhavingszaken en bij inrichtingen een tegel bijgekomen waarin een totaaloverzicht weergegeven wordt van alle geregistreerde uren bij de zaak/inrichting. Het gaat daarbij over de gemaakte zaken, inspectie-uren en advies-uren.</p>

Indien de inlogger de tegel is toegekend EN deze het recht heeft om uren te mogen zien, dan zal voor hem of haar de tegel zichtbaar zijn in de verschillende portalen.

10671

ODijmond

*

Duurzaamheid uitbreiden bij inrichtingen

Vanwege de vraag om gegevens met betrekking tot duurzaamheid te kunnen registeren in OpenWave, zijn een aantal aanpassingen doorgevoerd in het inrichtingenportaal. Zo is de huidige tegel 'Energie' gewijzigd, zijn er een aantal nieuwe tegels toegevoegd en zijn er aanpassingen doorgevoerd in het inrichtingdetailscherm.

De kolom 'Duurzaamheid' op het inrichtingenportaal is uitgebreid met de volgende tegels:

- Vervoer
- Projecten Energie
- Projecten Vervoer
- Afvalstoffen (zie in dit document bij punt: 10288, 10632, 10683)

Geluid	Duurzaamheid	Horeca
Geluid voorz.	Energie Jaar: 2020, Soort: Bodemenergiesysteem Verbruikcat: B, Exact verbruik: 9999 Grootverbruiker: J Formaataansluiting: 1010X188amp	Sluitingstijden
Geluid certificaten		Lokaliteiten
Ontheffingen	Vervoer Inzamelingsbedrijf Piet Aantal bewegingen: 500	Beperkingen
Ontheffingen_Geluid	Projecten energie Energieproject: Energie proj 2 Valt onder project: Energie proj 2 Energieproject: Energie proj 4 Valt onder project: Energie proj 4	
	Projecten vervoer Vervoerproject: Vervoer project 1 Valt onder project: Vervoer project 1	
	Afvalstoffen Metaalafval: 1.1 Metalen	

Uitbreidingen op tegel 'Energie'

Aan de tabel onderliggend aan de energieregistraties bij inrichtingen (tbmilenergie) zijn een aantal velden toegevoegd. Vanaf deze versie kan er per energie-registratie aangegeven worden of het om een grootverbruiker gaat, wat het formaat van de aansluiting is en het exacte verbruik opgegeven worden.

Energie
2015E1637, reTestsen TestInstaTesttietechniek
Aanvraag Digitaal 300, Algemeen

Energie soort	Soort	Bodemenergiesysteem	Jaar	2020		
	Verbruik	B	Omschrijving		Exact verbruik (getal)	9999
	Grootverbruiker?	<input checked="" type="checkbox"/>	MJA?	<input type="checkbox"/>	Energie onderzoek uitgevoerd?	<input type="checkbox"/>
	Formaat aansluiting	1010X188amp				
Opmerking F11						

sluiten

Het tegelopschrift zoals getoond in bovenste plaatje in dit item, is een opschrift wat men zelf kan neerzetten indien gewenst. Standaard zal OpenWave het huidige opschrift van de tegel laten staan.

Indien bovengenoemde opschrift gewenst is kan met deze op de volgende manier instellen:

Zoek de query 'inrichting_energie' op via beheertegel 'Queries' en vervang het sql-statement door:

```
select 'Jaar: ' || coalesce(dnjaar,0) || ', Soort: ' || coalesce(dvomschrijving,) || '<br>Verbruikcat: ' ||  
coalesce(dvverbruikcat,) || ', Exact verbruik: ' || coalesce(dnexactverbruik,0) || '<br>Grootverbruiker: ' || (select  
case when dlgrootverbruiker = 'T' then 'J' else 'N' end) || '<br>Formaataansluiting: ' ||  
coalesce(dvformaataansluiting,') from vwfrmmilenergie where dnkeymilinrichtingen = {id} order by dnjaar  
DESC LIMIT 4
```

Zie ook dokuWiki: https://doc.open-wave.nl/doku.php/openwave:1.19:applicatiebeheer:probleemoplossing:portalen_en_moduleschermen:inrichtingen_portaal:tegel_energie

Nieuwe tegel 'Vervoer'

Bij een inrichting kan via de tegel 'Vervoer' één of meerdere vervoerders gekoppeld worden aan de inrichting. Per vervoerder kan het aantal transportbewegingen geregistreerd worden voor de inrichting. In het detailscherm van de registratie van de vervoerder bij de inrichting staan de contactgegevens van de vervoerder. Alleen het aantal transport bewegingen wijzigen is hier te wijzigen:

The screenshot shows a web application interface for managing transporters. A modal window titled 'Vervoerder: Inzamelingsbedrijf Piet' is open, displaying the following fields:

Vervoerder	
ID	5
Naam bedrijf	Inzamelingsbedrijf Piet
Vervaldatum	
Aant. transportbewegingen	500

Overig	
Telefoon	010-0923856
Email	
Straatnaam	
Huisnummer	1233
Huisletter	
Toev.	
Postcode	
Plaats	Rotterdam
Vestigingsnummer	
KVK-nummer	092376777
Einddatum	

At the bottom right of the modal, there is a 'sluiten' button and the version information 'OpenWave 1.19.0 / 3.1.22'.

De contactgegevens van de vervoerders en het invoeren van de te kiezen vervoerders bij inrichtingen, gebeurt in het beheerportaal. Het registreren van de te kiezen vervoerders dient door de applicatiebeheerder te gebeuren via tegel 'Vervoerders' in kolom 'Inrichtingen II':

Vervoerders

(Bedrijfs)Naam van de vervoerder
 Inzamelingsbedrijf Piet
 Metaalafvaltransport Jansse

Vervoersbedrijf: Metaalafvaltransport Janssen B.V.

Vervoerder	ID	(Bedrijfs)Naam van de vervoerder	Vervaldatum
	1	Metaalafvaltransport Janssen B.V.	
		Telefoonnummer	Email
		020-1234567	Janssen@gmail.com
			Einddatum bedrijf
			12-10-2020

Adresgegevens	Straatnaam	Huisnummer	Huisletter	Toevoeging
	Archimedesplantsoen	12	L	-S
	Plaatsnaam	Postcode		
	Amsterdam	1111XX		
	Vestigingsnummer	KvK-nummer		
	12345678901	1234567899		

sluiten

OpenWave 1.19.0 / 3.1.22

Vervallen kaarten zichtbaar zoeken

Nieuwe tegels 'Projecten energie' en 'Projecten vervoer'

Net als vervoerders kunnen nu ook projectregistraties plaatsvinden bij inrichtingen. De projecten zijn gesplitst in vervoer-/ en energieprojecten.

Ook hier geldt dat de applicatiebeheerder de te kiezen projecten bij een inrichting, zelf dient te definiëren in het beheerportaal.

Dit gebeurt onder kolom 'Inrichtingen II' onder tegel 'Projecten Duurzaamheid':

Beheerstabellen
H. van der Appbeheer
applicatiebeheerder Gemeente zussenmezo

Instellingen	Instellingen II	Medewerkers	Brontabellen	Brontabellen II	Inrichtingen	Inrichtingen II
Checklijsten	Organisatieklassen controlefrequentie	Loginverklaringen	APV/overig werkz	Dossierverbijl	Horecagebied	ZZS-klasse
Gemeentes	Leges-definitie	Ontbrekende configuratieitems	Nationaliteiten	Inspectie soort bezoek	Inrichting bedrijfsende	ADR-indeling
Processen	Prognose	Teams	Monumenten	Besluittypes	Inrichting bedrijfssoort	Energie verbruik categorie
Wetten/Overtredingen	Combinatie producten klanten en werkpakketten	Gebruikersinformatie	Kadastrale gemeenten	Tekstblokken	Soort certificaten	PAS-coderingen
Bestemmingsplannen			Bestemtoetscriteria	Klachtvorm	Soort energieverbruik	BWL-coderingen
Tabellen Standaardapi			Retour advies	Klachtenst	Codering stoffen	IPPC-categorieën
Versie informatie			Soort bestuur. maatregel	Klachtfrequentie	Milieurbrieven	Erkende Maatregelen te verwerken RVO inrichtings
Rest Flexfuncties			Welstandcommissies	Klachtoverlast	Typering act. besluit	Erkende Maatregelen Rubricering
isAliveDrop			Horeca aardbesluit	Bestplancategorie	Emissiebeperkende voorz	Erkende Maatregelen Bedrijfstakken Soorten maatregelen
Wizard Export XML			Horeca aanvraagreden	Soort onderneming		Soort afvalstof
Wizard Import XML			Urensoorten	Klacht Binnenkomstcategorie		Projecten duurzaamheid
Test: Erkende maatregel			Vertrouwelijkheidindicatie	Klacht Binnenkomsttype		Vervoerders
Test: verwerkDSOBericht			Sysstandaard categorieën	Speelautomaatcategorieën		
			Klanten (betalers)	Horeca exploitatie		
			Werkpakketten	DSO Projecten		

Het veld 'Soort project' geeft aan of het om een energie- dan wel vervoerproject gaat.

Projecten Duurzaamheid

Naam project	Soort project (Energie/Vervoer)	Startdatum	Einddatum	Vervaldatum
Energie proj 2	EN	05-10-2020	22-10-2025	
Energie proj 3				
Energie proj 4				
Energie project 1				-10-2025
Vervoer proj 2				
Vervoer proj 3				
Vervoer proj 4				
Vervoer project 1				

Project: Energie proj 2

Project Duurzaamheid

ID: 4 Naam project: Energie proj 2

Soort project: EN Startdatum: 05-10-2020 Einddatum: 22-10-2025 Vervaldatum:

sluiten

OpenWave 1.19.0 / 3.1.22

Vervallen kaarten zichtbaar zoeken zoeken sluiten

Bij de inrichting kan de gebruiker via de plusknop in de lijst onder tegel 'Projecten Energie' één of meerdere

projecten tegelijk registreren. Idem dito geldt dit ook voor projecten vervoer onder tegel 'Projecten Vervoer'. De wizard toont ook welke projecten al geregistreerd zijn bij de inrichting:

Ken project(en) energie toe aan inrichting
2015E1637, reTestsen TestInstaTesttietechniek
Aanvraag Digitaal 300, Algemeen

Vink projecten aan of uit

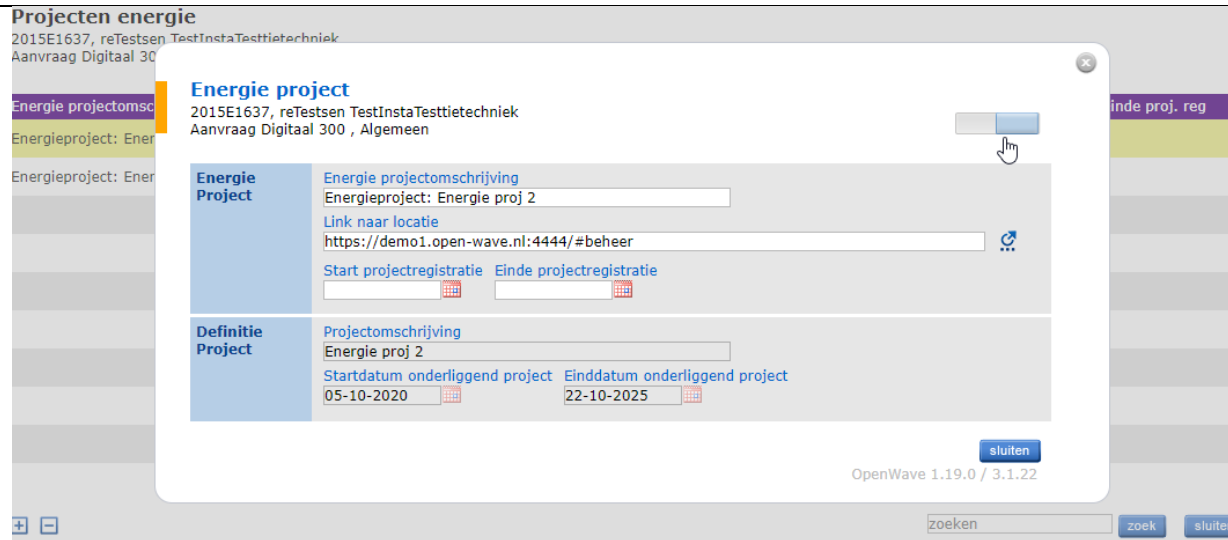
<input type="checkbox"/>	Project
<input checked="" type="checkbox"/>	Energie proj 2
<input type="checkbox"/>	Energie proj 3
<input checked="" type="checkbox"/>	Energie proj 4
<input type="checkbox"/>	Energie project 1

Deze kunnen hier door uit te vinken ook verwijderd worden als registratie bij de inrichting.

Het programma zal de projectregistraties bij de inrichting aanmaken naar klikken op knop 'uitvoeren' met een standaard omschrijving ('Energieproject: <naam van originele project zoals opgegeven in beheer>').

In het detailscherm van een projectregistratie zijn de gegevens van het project zoals gedefinieerd in beheer in de codetabel te zien. Te wijzigen zijn de naam van de projectregistratie bij de inrichting en de start en eind periode van de projectregistratie bij de inrichting.

Voor energieprojecten is ook een URL of link naar locatie op te geven (bijvoorbeeld waar documenten met energiegegevens staan opgeslagen). Via de knop naast het veld kan genavigeerd worden naar dan wel de URL, dan wel de locatie op de fileserver. Let op: het laatste werkt alleen indien vanuit Internet Explorer of Edge gewerkt wordt en de OpenWave omgeving als beveiligde website is toegekend. En uiteraard alleen als er toestemming is voor de gebruiker om bij de interne fileserver te mogen komen.



Uitbreidingen/aanpassingen inrichtingdetailscherm

Er is een nieuw blok toegevoegd genaamd 'Duurzaamheid' waarin nieuwe velden te vinden zijn alsmede huidige velden die eerder in blok 'Classificering' stonden:

Classificering	Soort object/inrichting/bedrijf	Hoofdsbi	Branche	Contr.klasse
	Gebied	Type	Ippc	Ippc-categorie
	Rud	Bevi/revi	Brzo	Rrgs
	Complexiteit	Codering		
Duurzaamheid Vervoer	Categorie aantal werknemers	Werkelijk aantal werknemers	Aantal bezoekers	> 500 Bez. per dag
	Totaal dakoppervlak in m2	Laadpaal aanwezig	> 1.000.000 Transp.km	

Nieuw te registeren is het werkelijk aantal werknemers, het aantal bezoekers, het totale dakoppervlak en of er een laadpaal aanwezig is bij de inrichting.

Het veld '> 500 Bez. Per dag' is afhankelijk gemaakt van het veld 'Aantal bezoekers'. Dit wil zeggen dat als het exact aantal bezoekers is opgegeven, dan de indicatie of dat er meer dan 500 zijn automatisch aan-/ dan wel uit

		<p>wordt gevinkt. Indien men het veld '> 500 Bez. Per' wilt wijzigen zal ook de controle plaatsvinden of de wijziging overeen komt met het gevulde aantal bezoekers. Indien dit niet zo is zal er een foutmelding getoond worden en zal de wijziging niet worden opgeslagen.</p> <p>Als het aantal bezoekers niet is opgegeven, dan zal het veld '> 500 Bez. Per dag' zijn huidige werking behouden en vrij uit-/ aan te vinken zijn.</p> <p>Voor een volledig overzicht van nieuwe functionaliteit/tegels onder kolom 'Duurzaamheid' zie dokuwiki: https://doc.open-wave.nl/doku.php/openwave:1.19:applicatiebeheer:probleemoplossing:programmablokken:duurzaamheid</p>
10678, 10560, 10561	REM	<p>Filter op bestaande schermen</p> <p>De filterfunctionaliteit is nu ook toegepast op de volgende overzichtsschermen in het beheerportaal:</p> <ul style="list-style-type: none"> • Processen • Checklijsten
10680	ODR	<p>Detailkaart zaakproduct opleverdatum</p> <p>Aan de detailkaart van de zaakproductkaart (dus situatie: meerdere producten bij een zaak mogelijk) is een opleverdatum toegevoegd en het label van de mutatiedatum is veranderd in 'startdatum'. De mutatiedatum is nu muteerbaar.</p> <p>Op mutatiedatum en opleverdatum staan indices.</p>
10685	OVIJ	<p>URL kolom bij geregistreerde documenten</p> <p>Indien de URL begint met http dan zal de inhoud van de kolom geïnterpreteerd worden als een URL die in een nieuw tabblad wordt geopend.</p> <p>Nieuw is dat: Indien <i>Getal2</i> van de instelling <i>Sectie: Documenten</i> en <i>Item: OphalenViaFileserver</i> de waarde 1 heeft (hetgeen betekent dat de gebruiker vanuit OpenWave via IE (!) op de fileserver kan, mits de gebruiker binnen de IP-range</p>

		valt) EN de URL-kolom begint met de waarde // of \\ \ dat dan de knop achter de URL-kolom zal proberen de fileservermap te benaderen (met <u>file://///</u> command).
10702	ODH	<p>Omgevingszaken mogelijkheid kiezen fatale periode</p> <p>Indien de instelling <i>Sectie: Programma, Item: OmgDvFatalePeriode</i> is aangevinkt, dan is in het detailscherm van de omgevingzaak in het blok ‘Afhandeling’ een extra dropdownkolommetje zichtbaar onder het label ‘berekeningswijze’. Hiermee kan de gebruiker kiezen voor de (defaultwaarde) fatale periode A of fatale periode B. A en B verwijzen naar de kolommen uit tbsoortomgverg (beheerportaal) waar per omgevings-zaaktype een fatale termijn kan worden opgegeven. Dat zijn er nu dus twee: A (standaard, default) en B.</p> <p>De tabel tbomgvergunning is uitgebreid met de kolom ‘dvfataleperiode’ die standaard gevuld wordt met de waarde A, maar met dat dropdownlijstje ook gevuld kan worden met B.</p> <p>Wanneer de gebruiker voor B kiest zal OpenWave voor de berekening van de Fatale Datum, deze B termijn (dn2fataleperiode) uit tbsoortomgverg gebruiken. Bij A (default) is dat de huidige kolom ‘dnfataleperiode’.</p> <p>Wanneer bovenstaande instelling niet bestaat of niet aangevinkt is, verandert er niets.</p>
10703	ODH	<p>Blokkeren aardbesluit indien reeds gevuld</p> <p>Indien</p> <ul style="list-style-type: none"> • de instelling <i>Sectie: Programma Item: sluitzaakresultbekend</i> is aangevinkt • EN bij een zaak is het resultaat reeds bekend (bijv. gevuld via een processtap) <p>Dan zal de wizard SluitZaak NIET toestaan dat het aardbesluit wordt overschreven.</p>
10704	ODIJ	<p>Beheer tabel tbpgs</p> <p>In het beheerportaal is onder kolom ‘Brontabellen’ een tegel bijgekomen om de PGS-coderingen (tbpgs) te beheren.</p> <p>De tabel bestond al heel lang, maar de userinterface nog niet. De tabel PGS wordt als codetabel gebruikt bij inrichtingen opslag.</p>

10705	ODijmond	<p>Fout bij handhaving zaaktype toevoegen aan compartiment</p> <p>Vanwege een fout in de naamgeving van scherm achter insert wizard 'Handhaving zaaktype toevoegen aan compartiment' bij tegel 'Compartimentsrechten', kon er geen handhavingszaaktype worden toegevoegd bij een compartiment. Dit is opgelost.</p>
10723	ODR	<p>Adviezen tweede memo kolom</p> <p>In de detailkaart van een adviesschermb is onderaan een tweede memoveld (dvretourmemo) opgenomen met de omschrijving '<i>opmerkingen retouradvies</i>', zodat het mogelijk is de opmerkingen bij de aanvraag (bestaande veld opmerkingen) te scheiden van de opmerkingen bij het geleverde advies.</p>
10726	ODR	<p>Label 'Sluitingsdatum' hernoemd naar 'Stuitingsdatum' bij invorderingen</p> <p>Het label 'Sluitingsdatum' in het invorderingsdetailscherm (MDDC_geefInvorderingenDetail.xml) bij handhavingszaken is aangepast naar 'Stuitingsdatum'.</p>
10727	ODR, ODH, REM	<p>Zelf gedefinieerde kopteksten in portaalschermen</p> <p>Regelmatig komen er verzoeken binnen voor het opnemen en/of weglaten van velden in kopteksten van portaalschermen. Tot nu toe waren de kopteksten van bijvoorbeeld een omgevingszaak of inrichting redelijk statisch. Vanaf deze versie is het mogelijk gemaakt om zelf kopteksten te definiëren voor portaalschermen. Bijvoorbeeld als men de status van de inrichting in de koptekst van het inrichtingportaal zou willen zien, kan men dit nu zelf instellen. Hiermee zijn de kopteksten een stuk flexibeler geworden.</p> <p>Uitgewerkt voorbeeld kopteksten van het 'Inrichtingdetail' portaal aanpassen</p> <p>In het beheer onder de tegel 'Portal' bevindt zich de definitie van het inrichtingenportaal onder portaalnaam 'inrichtingdetail'.</p> <p>In het eerste blok van de portaaldefinitie kan opgegeven worden of de kopteksten bepaald worden door de standaard gegenereerde kopteksten of door eigen gedefinieerde kopteksten. Dit wordt aangegeven met het veld 'Portaal Headertype' waarbij waarde 1 de standaard is en waarde 2 aangeeft dat er naar eigen gedefinieerde kopteksten wordt gekeken. Functioneel beheer zal deze waarde dus zelf naar 2 moeten omzetten voor de nieuwe</p>

functionaliteit.

Portal

Portaal

Portaalnaam: inrichtingdetail Primary key: 5

Is beginportaal?

Query tekst versneld uitschrijven

(Tegel)lijsten opnemen als items in sidebar?

Meerdere lijsten per portal in sidebar?

Portaal Type: 1 Minimale breedte: 910 Minimale hoogte: 500 Kolombreedte: 210

Uitlijning kolom (L, R of C): L Uitlijning tegels (L, R of C): L

Portaal Headertype (1 = default kopteksten, 2 = Kopteksten volgens blok Kopteksten): 2

Naast dat het portaal headertype waarde 2 heeft, moet ook tenminste het veld 'Koptekst 1' gevuld zijn. Dit is het veld dat de bovenste kopregel bepaald van het portaal scherm. Velden 'Koptekst 2' en 'Koptekst 3' kunnen gebruikt worden voor respectievelijk zetten van kopteksten regel 2 en 3, maar zijn niet verplicht.

Kopteksten

Koptekst 1 (Let op: SQL en alleen actief als portaal headertype waarde 2 heeft)

```
1 select 'Inrichting: ' || dvinrichtingnaam from vwfrmmilinrichtingen where
dnkeymilinrichtingen = {id}
```

Koptekst 2 (Let op: SQL en alleen actief als portaal headertype waarde 2 heeft)

```
1 select dvinrichtingnr || ', Soort bedrijf: ' || coalesce(dvbedrijfsrtoms,") || '. Status: ' ||
coalesce(dvbedrijfeindeoms,")
2 from vwfrmmilinrichtingen where dnkeymilinrichtingen = {id}
```

Koptekst 3 (Let op: SQL en alleen actief als portaal headertype waarde 2 heeft)

```
1 select dvobjadres || CHR(32) || dvobjplaats from vwfrmmilinrichtingen where
dnkeymilinrichtingen = {id}
```

Bovenstaande definitie van het portaal scherm van de inrichting zal ervoor zorgen dat de kopteksten op het inrichtingportaal scherm er als volgt uit zien:


Inrichting: testbedrijf Paul
 2018E0001, Soort bedrijf: PARTICULIER. Status: OPGEHEVEN
 Grote Fliertweg 302 Achterveld

Wat gebeurt er | Welke controles | Bodem | Water

Opmerking

Er zit een beperking op het aantal tekens dat op 1 regel getoond kan worden bij kopteksten. Bij het opstellen van de sql's voor de kopteksten dient hier rekening mee gehouden te worden. Verder kan de sql geschreven worden zoals bekend: er hoeft geen ; gebruikt te worden om het statement mee af te sluiten, het programma zal {id} vervangen door de dnkey van de kaart waar je op staat etc.

			Voor meer informatie over het zelf definiëren van kopteksten zie ook de dokuwiki: https://doc.open-wave.nl/doku.php/openwave:1.19:applicatiebeheer:instellen_inrichten:portaldefinitie:portalnaam
10729	REM		<p>Wavetype combobox</p> <p>Dit nieuwe wavetype is wel gedocumenteerd, maar nog niet gerealiseerd. Een combobox kan gebruikt worden in de schermkolomdefinitie van een (zelfgebouwd) detailscherm op een stringveld.</p> <p>De tag wavetype moet dan zijn combobox en in de tag source moet de dropdown gedefinieerd zijn als één kolom onder de alias omschrijving.</p> <p>Bijvoorbeeld:</p> <pre><wavetype>combobox</wavetype> <source>select dvomschrijving omschrijving from tbaardbesluit</source></pre> <p>Bij een kolom van type combobox kan de gebruiker ofwel kiezen uit de dropdownlijst ofwel een eigen waarde inbrengen.</p>
10731	BEL		<p>Besluit toegevoegd aan DROP</p> <p>Het veld dvaardbesluit is toegevoegd aan de view vwfrmtpubliceren. Hiermee is het mogelijk gemaakt om de aard van het besluit van een zaak mee te geven in het sjabloon dat naar de DROP gaat voor publicatie van zaken.</p>
10737	ODRA		<p>Extra e-mailveld bij medewerkers</p> <p>Deze nieuwe kolom van tbmedewerkers heet 'dvnietperse-mail' en heeft als omschrijving: 'Niet persoonlijk e-mailadres (bv support@rommeldam.nl)'. Dit is gemaakt ten behoeve van correspondentie-e-mail bij een zaak, zodat in een uitgaande brief niet per se het persoonlijke e-mailadres opgenomen hoeft te worden.</p> <p>De bestaande kolom dve-mail heeft nu als omschrijving: 'Persoonlijk uniek e-mailadres'. Het wordt onder meer gebruikt voor wachtwoord vergeten.</p>
10742	OVIJ		Koptekst van een rapport


		<p>De kopteksten van een rapport, die je bij de drie sql's kunt opgeven als je kiest voor 'maak Schermdefinitie', haalden niet de correcte gegevens op indien de tag {id} was opgenomen. Gemaakt is nu dat indien gegevens van de zaak/inrichting waar het rapport gedraaid wordt moeten worden opgehaald in de kopteksten, hier naar verwezen kan worden met de tag %portalid%</p> <p>Een voorbeeld van de kopteksten waarbij %portalid% gebruikt is om gegevens van de inrichting op te halen waaronder het rapport aangeroepen wordt:</p>  <p>Koptekst 2 zal dus het inrichtingnummer en inrichtingnaam ophalen van de inrichting en koptekst 3 het adres en de woonplaats van de inrichting waaronder het rapport aangeroepen wordt.</p>
10745	REM	<p>Export tegel beheer zoeken en paging</p> <p>De wizard die te exporteren groepen en items laat kiezen onder de exporttegel in het beheerportaal is uitgebreid met paging en zoekfunctie.</p>
10757	REM	<p>Aanvulling omschrijving velden bij Rechtengroepen</p> <p>In het beheer bij de rechtenschermen terug te vinden onder de tegel 'Functionele rechten' zijn bij alle rechten de velden omschreven. Zo kan voor ieder recht het corresponderende veld in de database worden opgezocht.</p>
10769	REM	<p>Tegel gebruikersinformatie in beheerportaal</p> <p>Achter deze tegel verschijnt een lijst met geanonimiseerde inloggegevens met betrekking tot met name besturingssysteem en browser. Deze lijst wordt gevuld indien de instelling <i>Sectie: Preinlog</i> en <i>Item:</i></p>

			<p><i>gebruikersinformatieOpslaan</i> aangevinkt is. Deze instelling is met de database-update naar 3.1.22 (behorend bij OpenWave versie 1.19) aangevinkt. Deze informatie blijft 90 dagen bestaan tenzij anders ingesteld in <i>Getall</i> van <i>Sectie: Gebruikersinformatie</i> en <i>Item: AantalDagenOpslaan</i>.</p>
10771	ODR, REM		<p>Blok Classificatie klachten aangepast</p> <p>In het omgevingsdetailscherm is het blok ‘Classificatie klacht’ zichtbaar indien het om een zaaktype klacht gaat. Er zijn een aantal veranderingen doorgevoerd in dit blok:</p> <ul style="list-style-type: none"> • Het veld ‘Geluidsoort’ is hernoemd naar ‘Geluid’ • Het veld ‘Overig’ is een keuzelijstje geworden waarbij uit alle klachtoverlasten gekozen kan worden waarvoor in beheer is aangegeven dat deze onder categorie overig vallen • Het voormalig tekstveld ‘Overig’ (tbomgvergunning.dvklachtclassoverig) is terug te vinden onder naam ‘Toelichting overig’ <p>Aan de beheerkant zijn ook een aantal verbeteringen doorgevoerd aan de schermen met betrekking tot klachten. Zo zijn de restricties op de invoer gecorrigeerd bij opgeven van o.a. een nieuwe klacht binnenkomstcategorie.</p>
10786	REM		<p>Fout in koptekst detailscherm Zaaktypes APV/Overig</p> <p>Er zat een fout in het uitschrijven van de tweede regel van de koptekst in het detailscherm ‘Zaaktype APV/Overig’. Hierdoor bleef deze regel altijd leeg. Na herstellen van de fout wordt de tweede regel van de koptekst nu netjes gevuld met de omschrijving van het zaaktype.</p>
10805	ODH		<p>Ontbrekende schermdefinitie voor MDDC_getChkitWerkDetail.xml</p> <p>De schermdefinitie van het detailscherm van een checklistitem was niet op te vragen via het beheerportaal. Dit is opgelost waardoor de schermdefinitie van ‘MDDC_getChkitWerkDetail.xml’ nu wel op te zoeken is via het beheerportaal.</p>
10809	OVIJ	*	<p>Huisnummers uitsluiten van BAG synchronisatie</p>

			<p>Bij het aanmaken van een nieuwe zaak of inrichting wordt er (indien er een koppeling met BAG is) voor de gekozen locatie een BAG controle/synchronisatie uitgevoerd. Dit is niet altijd gewenst: denk bijvoorbeeld aan de locaties met huisnummer 0 of 9999.</p> <p>Met behulp van de nieuwe instelling <i>Sectie: Programma</i> en <i>Item: NieuweZaakGeenBAGSync</i> kan er aangegeven worden in veld <i>Tekst</i> voor welke huisnummers geen BAG synchronisatie dient plaats te vinden. Voorbeeld: indien huisnummer 0 en 9999 uitgesloten dienen te worden van de BAG synchronisatie dan zal <i>Tekst</i> de waarde 0;9999 hebben.</p> <p>Let op: de instelling dient AAN te staan!</p> <p>Voor meer informatie over de instelling zie: https://doc.open-wave.nl/doku.php/openwave:1.19:applicatiebeheer:instellen_inrichten:configuratie:sectie_programma</p> <p>Voor meer informatie over aanmaken van nieuwe zaak zie: https://doc.open-wave.nl/doku.php/openwave:1.19:applicatiebeheer:probleemoplossing:programmablokken:maak_nieuwe_zaak</p> <p>Voor meer informatie over aanmaken van nieuwe inrichting zie: https://doc.open-wave.nl/doku.php/openwave:1.19:applicatiebeheer:probleemoplossing:programmablokken:maak_nieuwe_inrichting</p>
10816	ODijmond		<p>Opslagkeuze bij afvalstofregistratie</p> <p>Het kiezen van de soort opslag bij een nieuwe afvalstofregistratie is niet verplicht. Daarom is in de wizard nu als optie ‘leeg’ te kiezen voor soort opslag. Ook is het veld ‘vervoerder’ in het detailscherm van de afvalstofregistratie vanaf deze versie wel in te vullen/zichtbaar.</p>
10818, 10821,108 37	ODR/OVI J	*	<p>Producten/Diensten/Klanten/Werkpakketten</p> <p>De definitie van producten en subproducten was niet zo netjes geregeld. Dat is in deze versie opgelost, waarbij bestaande data zoveel mogelijk geconverteerd zijn naar de nieuwe situatie.</p>

		<p>Ook de logica bij ‘meerdere producten bij een zaak’, waarmee de tabel tbzaakproducten wordt gevuld, is aangepast.</p> <p>Zie voor de nieuwe logica, instellingen en bestandsstructuur : https://doc.open-wave.nl/doku.php/openwave:1.19:applicatiebeheer:instellen_inrichten:producten_klanten_werkpakketten</p>
10829	REM	<p>Insertsysstandardrow en tagnaam begint met tag</p> <p>In de schermkolomdefinitie van een insertscherm kunnen nu ook kolommen worden opgenomen, waarvan de inhoud niet wordt ge-insert in de database, maar waarvan de ingevoerde waarde wel van invloed kan zijn op de mogelijkheden van de overige in te voeren kolommen. OpenWave herkent deze situatie aan de tagnaam waarvan de waarde begint met ‘tag’.</p> <p>Zie verder (en voorbeeld): https://doc.open-wave.nl/doku.php/openwave:1.19:applicatiebeheer:instellen_inrichten:schermdefinitie:scherminformatie_voor_standaard_insertschermen</p>
10831	OVIJ	<p>Briefnummer opnemen in geregistreerd document</p> <p>Er is een nieuwe kolom dvbriefcode in de tabel achter geregistreerde documenten (tbcorrespondentie) die automatisch gevuld wordt met een gegenereerd briefnummer mits de instelling <i>Sectie:Documenten, Item:WaveBriefNummer</i> is aangevinkt. Datzelfde briefnummer kan ook in het document bijv. als kenmerk, automatisch worden opgenomen (reeds bestaande functionaliteit).</p> <p>Voorbeeld: stel de instellingen zijn als volgt:</p> <ul style="list-style-type: none"> • Sectie: Documenten, Item:WaveBriefNummer is aangevinkt • Getal1 = 78 • Getal2 = 5 • Tekst = ‘OW’

		<p>Het unieke briefnummer waarmee <%teller%> in het document vervangen zal worden is dan 'OW00079'.</p> <p>Indien <i>Getall</i> van <i>Sectie: Documenten</i> en <i>Item: Documentregistratie</i> de waarde 1 heeft, dan wordt het gecreëerde document op basis van dit sjabloon automatisch opgeslagen in de geregistreerde documenten tabel(tbcorrespondentie), waarbij de kolom dvbriefcode de waarde van deze teller krijgt (ongeacht of deze teller in het sjabloon is opgenomen).</p>
10843	REM	<p>Medewerkerstabel en kolom opheffen tijdelijke geldigheid</p> <p>De kolom 'Tijdelijke geldigheid opheffen na succesvol inloggen' (dlopheffenlock) kon niet gemuteerd worden omdat deze niet in de view vwfrmmedewerkers was opgenomen. Dit is opgelost.</p>
10846	REM	<p>Sidebarknop verplaatst</p> <p>Voorheen viel de knop over iconen van OnlyOffice. Dit hebben we verholpen door de knop van het menu iets omlaag te zetten.</p>
10852	ODR	<p>Beheertegel Invorderingssoorten</p> <p>In het beheer is onder de kolom '<i>Brontabellen</i>' de tegel '<i>Invorderingssoorten</i>' toegevoegd. Hiermee is het mogelijk gemaakt om nieuwe soorten invorderingen toe te voegen en/of te verwijderen.</p> <p>Een keuzemenu van de invorderingssoorten is aan de voorkant te vinden in het portaal van handhavingzaken bij de tegel '<i>Openstaande invorderingen</i>'. Indien men in de lijst van invorderingen op de plusknop klikt ziet men het volgende scherm:</p>

		 <p>Nieuwe invordering 2018KK006, vanuit inspectie bij omg.zaak 2020W0032 Ericahof 1 -03, Barneveld</p> <p>Soort invordering Datum verbeuring</p> <p>annuleren opslaan</p> <p>Wat men aan de achterkant (in het beheer) toevoegt aan de lijst van de brontabel 'Invorderingssoorten' zal men hier in de keuzelijst '<i>Soort Invordering</i>' terugzien, mits het geen vervallen soort is.</p>
10863	ODijmond	<p>Bug bij heropenen afgesloten inspectietraject</p> <p>De knop voor het sluiten en heropenen van inspectietrajecten naar zaak DMS gaf een foutmelding. Hierdoor was het onder andere niet mogelijk om een afgesloten inspectietraject weer te openen. Dit is opgelost.</p>
10864, 10857	ODR, ODRA, OVIJ, ODH	<p>Documentsjabloongroepen koppelen aan zaaktypes</p> <p>Bij de definitie van de zaaktypes (beheerportaal) is het nu mogelijk een zaaktype te koppelen aan een of meer documentsjabloongroepen (tbdocumentsoorten). Wanneer dat het geval is zal de gebruiker bij de wizard 'Creëer document', alleen uit deze sjabloongroepen kunnen kiezen. Zijn bij het betreffende zaaktype geen documentsjabloongroepen gekoppeld, dan zal de gebruiker uit alle daarvoor in aanmerking komende groepen kunnen kiezen (oude situatie).</p>
10871	REM	<p>Zaaktype pattern</p> <p>Het is niet meer mogelijk om een puntkomma in te voeren bij de naam van een zaaktype.</p>

10872	ODR, ODRA, OVIJ,		<p>Voorgestelde documentnaam muteerbaar/niet muteerbaar</p> <p>Bij de definitie van een documentsjabloon (beheerportaal) is het nu mogelijk om aan te geven dat de gebruiker de voorgestelde documentnaam niet mag overschrijven.</p> <div data-bbox="577 411 1509 596" style="border: 1px solid #ccc; padding: 5px;"> <p>Eigen- schappen</p> <ul style="list-style-type: none"> <input checked="" type="checkbox"/> Moet digitaal ondertekend worden? <input checked="" type="checkbox"/> Contactpersoon kiezen? <input checked="" type="checkbox"/> Bijlages aanwijzen uit geregistreerde documenten? <input type="checkbox"/> Voorgestelde documentnaam overschrijfbaar? </div> <p>De defaultwaarde is: aangevinkt (dus wel overschrijfbaar).</p>
10877	ODR, ODRA, OVIJ,	*	<p>Aanwijzen van te versturen bijlages bij creëren van document</p> <p>Indien</p> <ul style="list-style-type: none"> • de instelling <i>Getall</i> van <i>Sectie: Documenten</i> en <i>Item: Documentregistratie</i> de waarde 1 heeft (hetgeen betekent dat gecreëerde documenten automatisch worden opgeslagen in geregistreerde documenten (tbcorrespondentie) • EN bij het documentsjabloon is de eigenschap ‘Bijlages aanwijzen uit geregistreerde documenten’ aangevinkt (tbdocumenten.dlbijlagesregdoc) <p>dan komt er een nieuwe pagina in de wizard ‘Creëer Document’, waarbij de inlogger één of meer andere geregistreerde documenten kan aanwijzen die horen bij dezelfde zaak. Deze bijlages komen in een nieuwe tabel tbcorrespbijlages die gekoppeld is aan het geregistreerde document (zie detailpagina van dat document).</p>
10878, 10881, 10884	ODR, ODRA, OVIJ,	*	<p>Bijlages bij te versturen document</p> <p>Aan een geregistreerd document kunnen één of meer bijlages worden toegevoegd uit de lijst met de overige geregistreerde (definitieve) documenten bij dezelfde zaak. De lijst is zichtbaar vanuit het detailscherm van een</p>

			<p>document.</p> <p>De bijlages kunnen al toegewezen zijn tijdens het creëren van een document. Zolang het moederdocument niet is verstuurd of digitaal ondertekend, kunnen bijlages worden bijgevoegd of verwijderd, mist de inlogger het recht <i>‘Registreren en wijzigen metadata van geregistreerde documenten’</i> (bijv. tbomgrechten.dlcomgcoredt) voor de betreffende module heeft.</p> <p>Indien er geen insert mogelijkheden meer zijn is de plusknop disabled. Wanneer een inlogger het recht <i>‘Toelaten geforceerde download geregistreerd document’</i> (bijv. tbomgrechten.dlcomgcorregdwl) heeft, dan is onderaan het detailvenster van een geregistreerd document een downloadknop zichtbaar met de betekenis: download document inclusief bijlagen.</p> <p>Indien er bijlagen zijn, dan worden deze met het hoofddocument gedownload in een zipfile naar de device van de inlogger. De naam van die file is: <i>DownloadOpenWave_datum_tijstip.zip</i>, bijvoorbeeld <i>DownloadOpenWave_20201126_093926.zip</i>. Indien er GEEN bijlagen zijn, dan wordt alleen het hoofddocument gedownload naar de device van de inlogger.</p>
10887	ODR		<p>Vervallen Overtredingen worden getoond</p> <p>In het detailscherm van handhavingszaken(MDDC_geefHandhavingzaakDetail.xml) werden ook vervallen overtredingen getoond in het veld ‘Overtreding’. Deze bug is opgelost.</p>
10888, 10890, 10891	ODR, ODRA, OVIJ,	*	<p>Collegiale toetsing bij geregistreerde documenten</p> <p>Bij een geregistreerd document (tbcorrespondentie) kunnen een of meer collegiale toetsen (tbcorrespcollegtoets) worden uitgezet (zie lijstje collegiale toetsing bij een detailscherm van een geregistreerd document).</p> <p>Voor de wijzig- en insert- en deleterechten op een collegiale toets is het recht <i>‘Registreren en wijzigen metadata van geregistreerde documenten’</i> (bijv. tbomgrechten.dlcomgcoredt) nodig. Mutaties zijn geblokkeerd indien het ‘moederdocument’ digitaal ondertekend is of verstuurd.</p>

			<p>Bij de collegiale toetsing horen 3 tegels die opgenomen zijn in de portaaltegels bij het openingsscherf onder kolom ‘Mijn taken’, maar nog niet toegekend aan medewerkers.</p> <ol style="list-style-type: none"> 1. Mijn uitgezette collegiale toetsen (die nog niet zijn getoetst). De tegel geeft toegang tot een lijst van collegiale toetsen waarvoor geldt dat de toets datum nog leeg is (dddatumgetoetst) en de aanvrager van die toets is de inlogger. 2. Mijn uit te voeren collegiale toetsen. De tegel geeft toegang tot een lijst van collegiale toetsen waarvoor geldt dat de toets datum nog leeg is (dddatumgetoetst) en de toetser (dvcodemwvoorwie) is gevuld met de inlogger. 3. Aan mij geretourneerde collegiale toetsen. De tegel geeft toegang tot een lijst van collegiale toetsen waarvoor geldt dat de toets datum (dddatumgetoetst) gevuld is, maar de kolom ‘dlgezien’ is niet aangevinkt en de aanvrager van die toets is de inlogger. <p>Dubbel klikken op een item van die lijst zorgt ervoor dat de inlogger op de detailkaart van het geregistreerde document komt, waar de collegiale toets bij hoort. De knop linksonder zorgt ervoor dat het bijbehorende zaakportaal waar het geregistreerde document onder valt, wordt geopend.</p>
10897	ODR, ODRA, OVIJ,	*	<p>Te ondertekenen, afgekeurde, te versturen documenten</p> <p>Op het detailscherf van een geregistreerd document (tbcorrespondentie) is een aantal cruciale velden samengebracht in het blok ‘Status’.</p> <p>Wanneer een document hier digitaal ondertekend is OF wanneer de verstuurd datum gevuld is dan wordt daarmee het document readonly en kunnen geen bijlages en/of collegiale toetsen worden toegevoegd.</p> <p>De kolom ‘Moet dig. ondertekend worden?’ kan niet worden gemuteerd. Deze eigenschap van het sjabloon komt mee met het creëren van een document.</p> <p>De kolom ‘Digitaal ondertekend?’ is alleen muteerbaar indien:</p> <ul style="list-style-type: none"> • de inlogger de eigenschap ‘Mag <i>digitaal ondertekenen</i>’ aangevinkt heeft staan op de medewerkerskaart • EN de status definitief = (J)a • EN de richting van het document = (U)itgaand

Alleen de digitale ondertekenaar kan een klaargezet document (dus Definitief en Uitgaand) afkeuren door het vakje '*Brief moet aangepast?*' aan te vinken en eventueel een reden te vullen. Hiermee wordt automatisch de kolom 'Definitief' op (N)ee gezet.

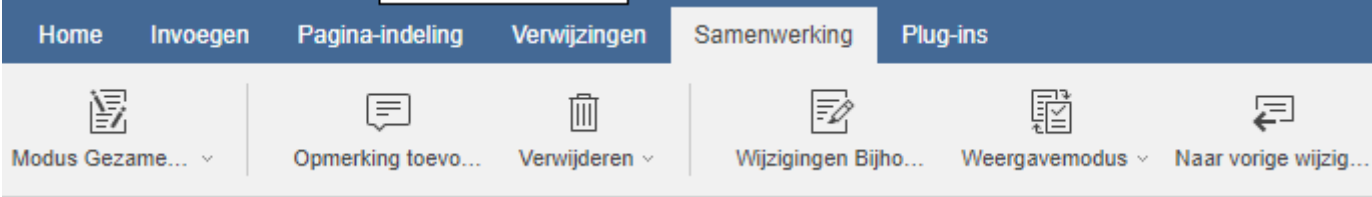
Wanneer de kolom 'Definitief' weer op (J)a wordt gezet, zal het aanvinkvakje '*Brief moet aangepast?*' automatisch leeggemaakt worden. De reden blijft staan.

Bij dit blok 'Status' horen 3 tegels die opgenomen zijn in de portaaltegels bij het openingsscherf onder kolom 'Mijn taken', maar nog niet toegekend aan medewerkers.

1. Te ondertekenen. De tegel geeft toegang tot een lijst van te ondertekenen documenten waarvoor geldt dat
 - a. Verstuurd datum leeg is
 - b. EN Definitief = 'J'
 - c. EN 'Moet dig. ondertekend worden?' worden is aangevinkt
 - d. EN 'Digitaal ondertekend?' is niet aangevinkt
 - e. EN de inlogger mag digitaal ondertekenen
2. Mijn aan te passen documenten. De tegel geeft toegang tot een lijst van afgekeurde documenten waarvoor geldt dat
 - a. '*Brief moet aangepast?*' aangevinkt is
 - b. EN de inlogger is de actieve dossierbehandelaar van de zaak waar document bij hoort.
3. Te versturen documenten. De tegel geeft toegang tot een lijst van te ondertekenen documenten waarvoor geldt dat
 - a. Verstuurd datum leeg is
 - b. EN Definitief = 'J'
 - c. EN (U)itgaand
 - d. EN
 - i. OF 'Moet dig. Ondertekend worden?' worden is aangevinkt EN 'Digitaal ondertekend?' is aangevinkt
 - ii. OF 'Moet dig. Ondertekend worden?' worden is niet aangevinkt

Dubbel klikken op een item van die lijst zorgt ervoor dat de inlogger op de detailkaart van het betreffende geregistreerde document komt. De knop linksonder zorgt ervoor dat het bijbehorende zaakportaal waar het geregistreerde document onder valt, wordt geopend.

			Zie ook: https://doc.open-wave.nl/doku.php/openwave:1.19:applicatiebeheer:probleemoplossing:programmablokken:documenten_verzendst_room
10899	ODR		<p>Bezwaar/beroep uitgebreid met advies bezwarencommissie</p> <p>In het detailscherm van bezwaar/beroep zaken is een nieuw blok toegevoegd: ‘Advies gemeente?’. Hierin is het advies van de bezwarencommissie op te geven en de datum van het advies. De tabel tbbezwaarberoep en vwfrmbezwaarberoep zijn uitgebreid met de velden dadviesbezwcommissie en ddadviesbezwcommissie.</p>
10900	REM		<p>Plusknop weggehaald bij Afgesloten invorderingen</p> <p>In het handhavingsportaal was het zowel bij openstaande- als afgesloten invorderingen mogelijk een nieuwe invordering toe te voegen. Het toevoegen van een nieuwe invordering is niet meer mogelijk bij afgesloten invorderingen aangezien dit tot verwarring leidde.</p>
10902	ODRA		<p>Klachtcategorieën alfabetisch sorteren</p> <p>De dropdown keuzelijsten in het omgevingsdetailscherm onder blok ‘Classificatie Klacht’ waren niet op alfabetische volgorde gesorteerd, nu wel.</p>
10905	ODDV	*	<p>Module en kolom Horeca aanpassingen</p> <p>Verwerken van de doorgegeven benodigde aanpassingen voor de horeca kolom bij inrichtingen en voor de module Horeca.</p> <p><i>Horeca kolom bij inrichtingen</i> Bij de tegel ‘Sluitingstijden’ is het veld ‘Omschrijving’ toegevoegd t.b.v. het vastleggen van de tijden. Ook is het veld ‘Opmerkingen’ toegevoegd. Bij de tegel ‘Lokaliteiten’ is het niet meer verplicht een oppervlakte op te geven van de oppervlakte van de</p>

		<p>lokaliteit. Bij de tegel ‘Ontheffingen’ zijn de veldbenamingen gewijzigd met toevoeging van een (uu:mm) indicatie.</p> <p><i>Horecaverunningen</i> Bij de tegels ‘Exploitatievergunning’, ‘Terrasvergunning’ en ‘Speelautomaten’ zijn opmerking velden toegevoegd. Daarnaast is er van het veld ‘Grond’ bij Terrasvergunningen een dropdown-menu gemaakt.</p> <p>Ook is er een blok ‘Ontheffingen’ toegevoegd aan het <i>Overzichtsscherm</i> van een horecavergunning.</p>
10915	ODDV	<p>Omschrijving in Milieu-gebruik detailscherm niet opgeslagen</p> <p>Er zat een fout in de schermdefinitie van het milieu-gebruik detailscherm. Het veld ‘Omschrijving’ werd wel opgeslagen indien gevuld, maar de opgeslagen waarde werd niet getoond door het programma. Hierdoor leek het alsof de omschrijving niet op te slaan was. Dit is opgelost.</p>
0010867	OVIJ	<p>Redigeren in OnlyOffice mogelijk maken.</p> <p>Het was tot op heden nog niet mogelijk om met de OnlyOffice koppeling ook wijzigingen in documenten bij te houden (redigeren). Vanaf nu is het wel mogelijk daarvoor moet de volgende instelling aanstaan: Sectie: OnlyOffice Item: config_permission_edit tekst: true.</p> <p>In OnlyOffice heb je dan een knop die je aan en uit kan zetten: genaamd wijzigingen bijhouden.</p>  <p>The screenshot shows a portion of the OnlyOffice ribbon. The 'Verwijzingen' tab is active. Below the ribbon, several buttons are visible: 'Modus Gezame...', 'Opmerking toevo...', 'Verwijderen', 'Wijzigingen Bijho...', 'Weergavemodus', and 'Naar vorige wijzig...'. The 'Wijzigingen Bijho...' button is the one mentioned in the text as being used to toggle document changes.</p>