

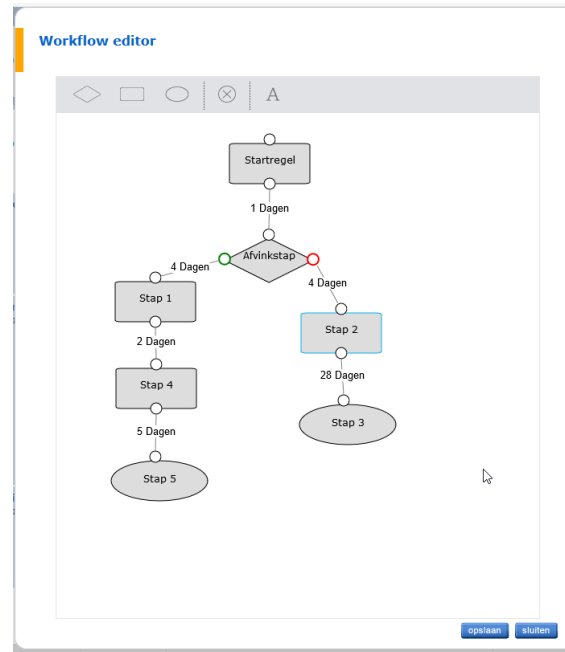
## Releasenotes OWB versie 1.12

### OpenWave-DATABASE 3.1.15

#### Belangrijkste features in deze release:

- grafische procesflow ondersteuning
- module Infoaanvragen operationeel
- documentregistratie
- bestuurlijke maatregelen handhaving vervangt gedogen, dwangsom, bestuursdwang
- complexe omgevingszaak verspreiden
- nieuwe weergave mogelijk bij processtappen
- nieuwe tegel op openingsportaal: mijn gewijzigde zaken afgelopen week.

Item	Gemeld door:	*	Omschrijving
5190, 7828	ODA	*	<p><b>Default interne behandelaar advies.</b></p> <p>De bestaande mogelijkheid om een default interne adviesbehandelaar te configureren in de beheerstabel 'Adviesinstanties' is uitgebreid.</p> <p>Je kunt nu een instelling maken, waardoor de default interne adviesbehandelaar óf de ingelogde medewerker is, óf de actieve behandelaar van de hoofdzaak waar het advies bij hoort. Als het in de beheerstabel 'Adviesinstanties' geen default behandelaar geconfigureerd is, dan kijkt het programma naar <i>Getal1</i> bij <i>Sectie: Adviezen</i> en <i>Item: Adviesverantwoordelijke</i></p> <ul style="list-style-type: none"><li>○ Als de waarde 1 is dan is de default behandelaar de ingelogde gebruiker;</li><li>○ Is deze waarde 2, dan is de default behandelaar de actieve behandelaar van de hoofdzaak (tbinbehandelingbij)</li><li>○ Als er geen waarde is ingevuld bij <i>Getal1</i>, blijft het veld 'Interne behandelaar' leeg.</li></ul>
5907	REM	*	<p><b>Grafische procesflow</b></p> <p>Deze maakt het mogelijk om processen (in het beheerportaal) weer te geven als een stroomdiagram en te ontwerpen m.b.v. een stroomdiagram.</p>

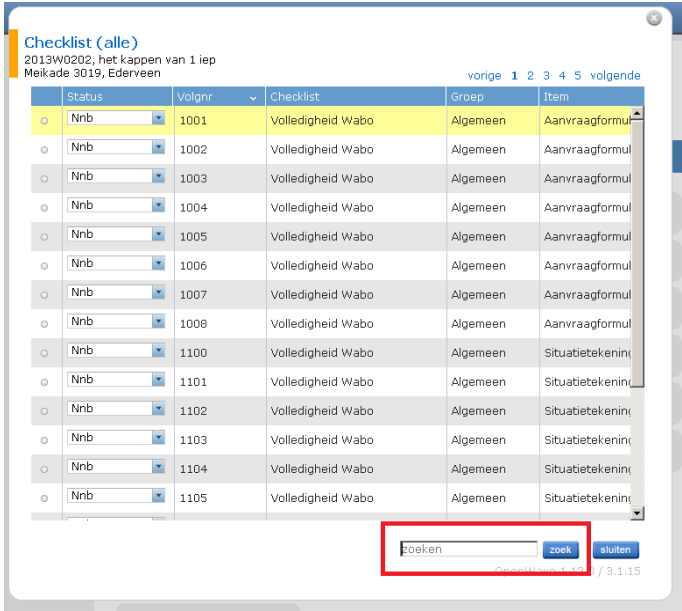


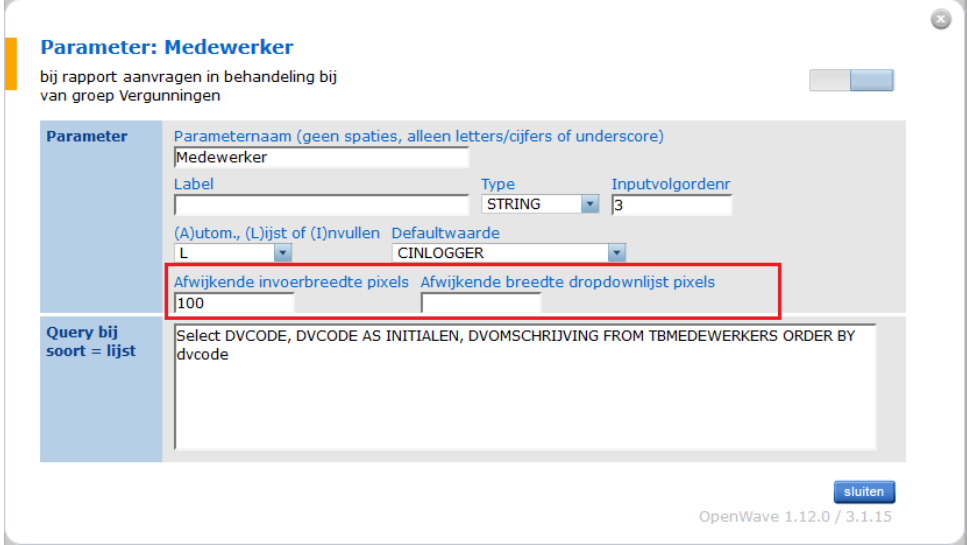
Nieuwe api's getFlexProcesflow en saveProcesFlow zetten de regels uit tbprocitem's om naar een xml die gerenderd wordt naar een grafische weergave van het proces en vice versa.  
 Elke regel in tbprocitem's is een element in de grafische weergave.  
 De canvasposities worden opgeslagen in tbprocitem's (detailscherm: blok canvas).

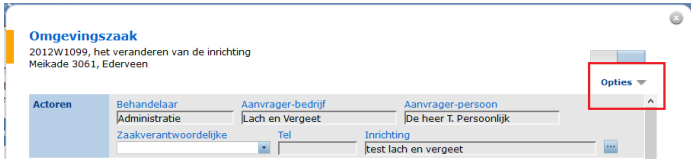

Het is aan te raden om met de kopieerknop linksonder op het lijstscherf met procedures , een kopie te maken alvorens te gaan experimenteren met de grafische workflow.


6623	REM	Bij afgeronde inspectietrajecten kan vanaf nu geen nieuwe digitale checklist meer worden aangemaakt.
7139	ODDV	De knop 'Afvinkstappen' in detailscherm van een proces is vanaf nu alleen enabled, als er ook echt een of meer afvinkstappen zijn (zie ook veranderingen onder 8093).
7143, 7630	ODDV	<b>Portal Inrichtingen: toevoegen nieuwe energie-kaart</b>

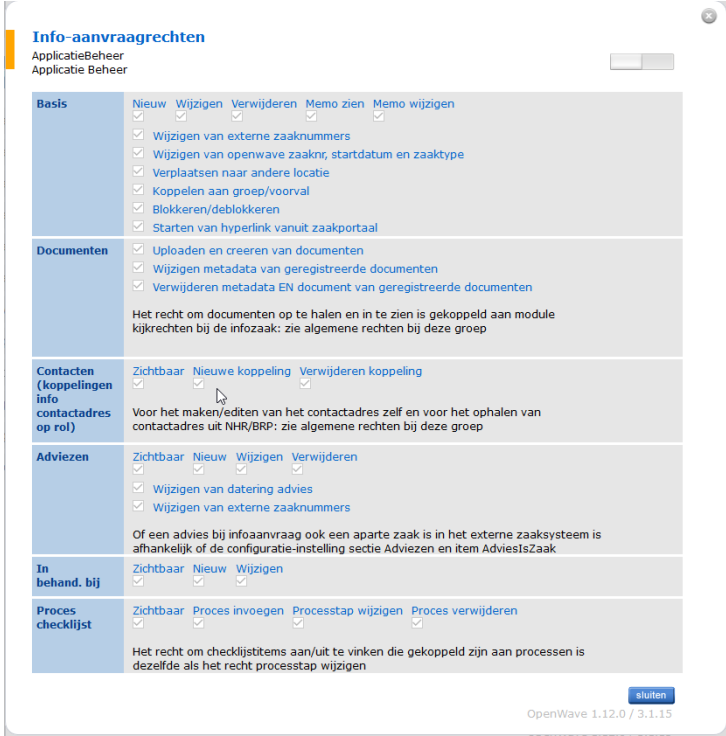
			Bij het toevoegen van een nieuwe energie-kaart bij een inrichting, moet de categorie nu ingevoerd worden d.m.v. de letter A, B of C. De betekenis van de categorie is afhankelijk van de energiesoort. Na het toevoegen (knop 'Uitvoeren') wordt automatisch het detailvenster geopend.
7317	ODA	*	<p><b>Nieuwe kolommen in resultaat scherm bij zoektegel Inspecties, zoeken op zaaknummer</b></p> <p>Het zoeken op DMS/zaakidentificatie of waveinspcode laat in het resultaat scherm nu ook de OpenWave-hoofdzaakcode of het inrichtingsnummer zien en de zaakomschrijving dan wel de inrichtingnaam.</p>
7523	REM		<p><b>OLO- wachtwoord gecrypt opgeslagen</b></p> <p>De externe logincode voor het OLO (Beheerportaal, tegel 'configuratie', sectie 'Logon' en item externolopass) kan nu gecrypt worden opgeslagen in de database.</p>
7543	BEL		Kopieer rechtengroepscherm. Toegestane kolomlengte van 20 was onduidelijk. Opgelost.
7546, 7547	REM	*	<p><b>Testen uitgaande StUf zkn-berichten zonder ontvangende service</b></p> <p>KoppelingZAAK en koppelingDOCNAARDMS hebben nu de mogelijkheid om de opmaak van de uitgaande berichten te testen, zonder dat er een luisterend ontvangstadres is bij de koppelpartner.</p> <p>Voor koppelingDOCNAARDMS gaat het om de berichten genereerdokumentidentificatie en voegzaakdocumenttoe, bij koppelingZAAK zijn dat de berichten genereerzaakidentificatie en creeerzaak.</p> <p>Instelling:</p> <ul style="list-style-type: none"> <li>- Sectie: <i>KoppelingDOCNAARDMS</i> en Item: <i>TestOpFakeEndpoint</i> aanvinken;</li> <li>- Of: Sectie: <i>KoppelingZAAK</i> en Item: <i>TestOpFakeEndpoint</i> aanvinken</li> </ul> <p>Als ontvangstadres_vrijeberichten en ontvangstadres_asynchroon kan dan bijvoorbeeld <a href="http://www.rem.nl">www.rem.nl</a> ingevoerd worden. OpenWave genereert in dit geval zelf een unieke documentidentificatie waarmee dan een voegzaakdocumenttoe wordt gemaakt. In de messagelog is deze te zien (de gebruiker ziet nog wel een http-fout 718 omdat het endpoint niet klopt).</p>

7586 (al toegepast in 1.11.2)	BEL		<p><b>Knop 'Auto opslaan' in wizard 'Creëer sjabloon' omgezet van default 'Nee' naar default 'Ja'.</b></p> <p>Als de optie 'auto opslaan in DMS' aanstaat voor een document zal er bij de creatie van een brief worden gevraagd: Auto opslaan ja of nee. Deze staat vanaf nu default op JA .</p>
7587 ((al toegepast in 1.11.2)	BEL	*	<p><b>Zoekfunctie toegevoegd in checklistscherf</b></p> 
7605	REM	*	<p><b>Breedte invoerveld aanpasbaar bij rapportageparameters</b></p> <p>Bij de rapportparameters (beheer, rapportagedefinitie) kan nu een afwijkende breedte in pixels opgegeven worden voor de invoerparameters bij het starten van het rapport.</p>

			 <p>Parameter: Medewerker</p> <p>bij rapport aanvragen in behandeling bij van groep Vergunningen</p> <p>Parameter: Medewerker</p> <p>Parameter: Medewerker</p> <p>Label: Medewerker</p> <p>Type: STRING</p> <p>Inputvolgordenr: 3</p> <p>(A)utom., (L)ijst of (I)nvullen Defaultwaarde: L</p> <p>Afwijkende invoerbreedte pixels: 100</p> <p>Afwijkende breedte dropdownlijst pixels: CINLOGGER</p> <p>Query bij soort = lijst: Select DVCODE, DVCODE AS INITIALEN, DVOMSCHRIJVING FROM TBMEDEWERKERS ORDER BY dvcode</p> <p>sluiten</p> <p>OpenWave 1.12.0 / 3.1.15</p>
7616	REM	*	<p><b>Vervallen contactadres</b></p> <p>In de lijst met contactadressen bij een zaak/inrichting is nu met een kleurbolletje aangegeven of het contactadres is vervallen.</p>
7617, 7620, 4394	ODIJ ODDV		<p><b>Defaults bij nieuw inspectietraject/bezoek</b></p> <p>Bij nieuw inspectietraject wordt de inlogger de default voor de hoofdinspecteur. Er kan nu ook direct een onderwerp worden opgegeven.</p> <p>Bij het plannen van een vervolgtraject kan nu een andere hoofdinspecteur worden gekozen (default is dat de inspecteur van het afgesloten traject).</p> <p>De inlogger is nu ook de default-bezoekinspecteur bij wizard 'nieuw inspectiebezoek'. Labels zijn verduidelijkt. Bovendien kan direct het soort bezoek worden opgegeven.</p>

7626	REM	*	Kolommen ZI-scherm kunnen nu verbreed worden.
7730 (reeds toegepast in 1.11.4)	BEL	*	<p><b>StUF Zaak/dms ontvangeradministratie</b></p> <p>Indien de nieuwe instelling <i>sectie Koppeling ZAAK en item GemeenteIDAlsOntvangerAdm</i> aangevinkt is wordt bij uitgaande creëerzaak-berichten het stuurgegeven ontvangeradministratie gevuld met de gemeente-id waar de zaak/inrichting speelt</p>
7789	ODDV	*	<p><b>Postcode en zaaknummers opgenomen in lijsten:</b></p> <p>In lijst 'Openstaande inspectietrajecten' en 'Geplande inspectiebezoeken' zijn zaaknummer(s) en postcode toegevoegd. In lijst 'Mijn procestaken' is postcode toegevoegd.</p>
7622	ODDV		Bij aanmaken nieuwe zaak was het scherm waaruit je een contactpersoon kunt kiezen niet helemaal in orde op de kolommen straat en huisnummer. Opgelost.
7628	ODIJ	*	<p><b>Wijzig woonplaats zaken/inrichtingen-scherm.</b></p> <p>Indien de gekozen gemeente maar één woonplaats heeft, dan wordt deze vanaf nu automatisch geselecteerd</p>
7661, 7852	ODDV	*	<p><b>Document na creëren automatisch openen als hyperlink (alleen Internet Explorer en Microsoft Edge)</b></p> <p>Door deze functionaliteit wordt bij het creëren van een document in OpenWave, het betreffende bestand direct op de fileshare gezet en kan het vervolgens opgeslagen worden zonder te hoeven uploaden</p> <div style="display: flex; justify-content: space-around;">   </div>

		<p>INDIEN</p> <ul style="list-style-type: none"> <li>• tbdocumenten.dlrepeat = F (dit is in OpenWave default het geval)</li> <li>• EN het IP-adres van de huidige sessie (tbsessions) van de gebruiker voldoet aan het masker gedefinieerd in de kolom iprange van een van de regels van de beheertabel tbipranges, waarbij de kolom dlhyperlink aangevinkt is (LET OP: dit was in 1.11.4. nog een instelling: het IP-masker gedefinieerd door de inhoud van de kolom dvstring van sectie: Logon en Item: IPHomeMask) .</li> <li>• EN kolom getal2 van sectie:Documenten item: OphalenViaFileserver heeft de waarde 1 (waarmee wordt aangegeven dat de mensen die binnen de genoemde IP-range vallen ook IE of Edge als standaardbrowser hebben waarin OpenWave als trusted is gedefinieerd)</li> </ul> <p>DAN wordt het Worddocument dat gecreëerd en al automatisch opgeslagen is, via een hyperlink geopend. Dat wil zeggen dat de wizard afgesloten wordt met een vervolg-action: 'openTabPage(file:/// + map + documentnaam + extensie + ')' waarbij alle backslashes omgezet zijn in forwardslashes)</p> <p>Deze functionaliteit was reeds in 1.11.4 operationeel</p>
7663, 7664 7851	ODDV	<p>* <b>Document vanuit documentenlijst automatisch openen als hyperlink (alleen Internet Explorer en Microsoft Edge)</b></p> <p> Deze functionaliteit maakt het mogelijk om bestanden die op de fileshare staan te openen vanuit de documentenlijst zonder deze te downloaden, en vervolgens te bewerken en opslaan zonder te uploaden.</p> <p>INDIEN</p> <ul style="list-style-type: none"> <li>• de bron van het aangewezen document op de documentenlijst bij een zaak van de filserver komt</li> <li>• EN het IP-adres van de huidige sessie (tbsessions) van de gebruiker voldoet aan het masker gedefinieerd in de kolom IpRange van een van de regels van de beheertabel tbipranges, waarbij de kolom dlhyperlink aangevinkt is (LET OP: dit was in 1.11.4. nog een instelling: het IP-masker gedefinieerd door de inhoud van de kolom dvstring van sectie: Logon en Item: IPHomeMask) .</li> <li>• EN kolom getal2 van sectie:Documenten item: OphalenViaFileserver heeft de waarde 1 (waarmee wordt aangegeven dat de mensen die binnen de genoemde IP-range vallen ook IE of Edge als standaardbrowser hebben waarin OpenWave als trusted is gedefinieerd)</li> </ul> <p>DAN wordt het document via een hyperlink geopend. Dat wil zeggen via</p>

		<p>'openTabPage(file:/// + map + documentnaam + extensie + ') waarbij alle backslashes omgezet zijn in forwardslashes.</p> <p>Deze functionaliteit was reeds in 1.11.4 operationeel.</p>
7662, 7681 7692, 7707, 7710,7723, 7811, 7813 7818, 8197	ODDV	<p>* <b>Portal en schermen van informatieaanvragen operationeel</b></p> <p>Vanaf deze versie kunnen ook de informatieaanvragen verwerkt worden door OpenWave Browser. Deeplinks onder #infodetail/id (bijvoorbeeld: <a href="https://rommeldam.open-wave.nl/#infodetail/21499">https://rommeldam.open-wave.nl/#infodetail/21499</a>) Rechtendefinitie scherm voor infoaanvragen vind je in het beheerportal (tegel Rechten, doorklikken naar rechtengroep, blok <i>Module kijkrechten</i> en daar klikken op <i>infoaanvraag-rechten</i>)</p> 



7665, 7896

ODIJ


\*

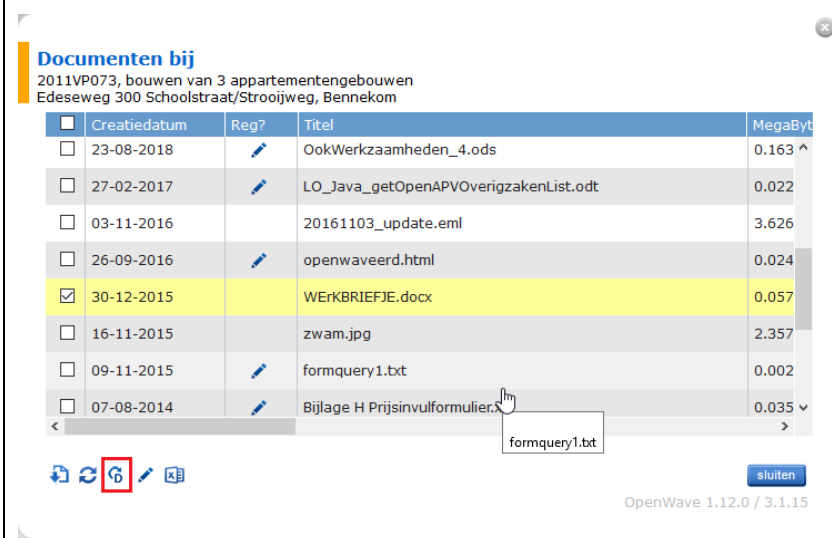
### VerplaatsNaarDMS-knop op lijst toon documenten

Zichtbaar en enabled in de hybride situatie waarbij zowel van de fileserver gebruik wordt gemaakt als van een DMS, waarbij StUF zkn 3.10 als methode gebruikt wordt.

Dat betekent dat de volgende instellingen van toepassing zijn:






- *Sectie: Documenten, item: OphalenViaFileserver*, aangevinkt;
- *Sectie: Documenten, item: OphalenViaDMS*, aangevinkt;
- *Sectie: Koppeling ZAAK, item: Methode en Tekst = StUF-ZAKEN 310*, aangevinkt.

In dat geval is in de live-lijst van aanwezige documenten (dus het overzicht van zowel geregistreerde als ongeregistreerde documenten) deze  knop aanwezig:



**Documenten bij**  
2011VP073, bouwen van 3 appartementengebouwen  
Edeseweg 300 Schoolstraat/Strooiweg, Bennekom

<input type="checkbox"/>	Creatiedatum	Reg?	Titel	MegaByt
<input type="checkbox"/>	23-08-2018		OokWerkzaamheden_4.ods	0.163 ^
<input type="checkbox"/>	27-02-2017		LO_Java_getOpenAPVOverigzakenList.odt	0.022
<input type="checkbox"/>	03-11-2016		20161103_update.eml	3.626
<input type="checkbox"/>	26-09-2016		openwaveerd.html	0.024
<input checked="" type="checkbox"/>	30-12-2015		WERKBRIEFJE.docx	0.057
<input type="checkbox"/>	16-11-2015		zwam.jpg	2.357
<input type="checkbox"/>	09-11-2015		formquery1.txt	0.002
<input type="checkbox"/>	07-08-2014		Bijlage H Prijsinvalformulier...	0.035 v

OpenWave 1.12.0 / 3.1.15

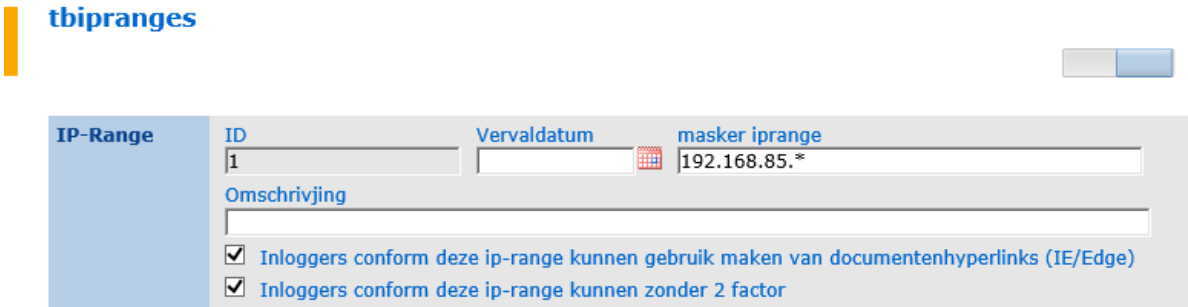
De inlogde gebruiker kan het actieve document (met de gele balk) met deze knop - na invulling van verplichte metadata - in het DMS plaatsen. Het programma controleert daarbij of het document wel op de fileserver staat en of de bovenliggende zaak een zaakidentificatienummer heeft .

Het betreffende document op de fileserver wordt uit de oorspronkelijke map weggehaald en verplaatst naar een kopiemap. Deze is gedefinieerd in het veld 'Tekst' van de instelling:

*sectie: KoppelingDOCNAARDMS, item:MapKopieVerplaatsteFiles, veld: Tekst (tbinitialisatie.dvstring).*

7706	ODDV	*	<p><b>Eigen kaart onder de standaard 'Toon kaart knop '.</b></p> <p>Indien kolom <i>Info van sectie: Programma, Item: Toonkaart</i> een gevulde waarde heeft dan beschouwt OpenWave die gevulde waarde als een URL die geopend moet worden als de gebruiker op de 'Toon kaart'-knop klikt vanuit een detailscherm of een portal. In die URL-string zal Openwave eerst de variabelen:  %x% vervangen door de x- coördinaat van het bijbehorende locatieadres  %y% vervangen door de y-coördinaat van het bijbehorende locatieadres  %zoom% vervangen door <i>Getal2 van sectie Programma Item: Toonkaart</i> (met indien leeg defaultwaarde 14)</p> <p>Voorbeeld  Indien kolom <i>Info van sectie Programma Item: Toonkaart</i> is gevuld met :</p> <p><a href="https://kaart.pdok.nl/api/api.html?mloc=%x%,%y%&amp;mt=mt3&amp;loc=%x%,%y%&amp;zoom=%zoom%&amp;tekst=Locatie:%3C/BR%3E%x%,%y%">https://kaart.pdok.nl/api/api.html?mloc=%x%,%y%&amp;mt=mt3&amp;loc=%x%,%y%&amp;zoom=%zoom%&amp;tekst=Locatie:%3C/BR%3E%x%,%y%</a></p> <p>en de kolom <i>Getal2</i> van die instelling heeft de waarde 12  en de gebruiker staat op een zaak met locatieadrescoördinaten  172706, 449311</p> <p>dan zal OpenWave de volgende URL in een nieuw tabblad openen:</p> <p><a href="https://kaart.pdok.nl/api/api.html?mloc=172706,449311&amp;mt=mt3&amp;loc=172706,449311&amp;zoom=12&amp;tekst=Locatie:%3C/BR%3E172706,449311">https://kaart.pdok.nl/api/api.html?mloc=172706,449311&amp;mt=mt3&amp;loc=172706,449311&amp;zoom=12&amp;tekst=Locatie:%3C/BR%3E172706,449311</a>  (reeds operationeel in versie 1.11.4)</p>
7731 (reeds toegepast in 1.11.4)	ODIJ	*	<p><b>Nieuwe instelling StUF zkn/DMS kernmerk</b></p> <p>Beheerportaal, tegel 'Configuratie', sectie: <i>Koppeling ZAAK</i> item: <i>Kenmerk</i>. Als de kolom <i>Tekst</i> de waarde 'Zaakcode' heeft, dan wordt de tag &lt;kenmerk&gt; bij &lt;bron&gt; OpenWave in het StUFzkn-bericht gevuld met de Wavezaakcode van de hoofdzaak, eventueel gevolgd door de zaakcode van de deelzaak. Dus als het om een inspectiezaak gaat kan er komen te staan: '2018OW0089-2018INSP7676'.</p>

			Zonder deze instelling wordt kenmerk gevuld met de deeplink van de hoofdzaak bijv. #omgevingdetail/56478
7753	REM		Als je een kolom op het overzichtsscherm van checklistitems (onder de tegel 'Checklist' zaakportaal) breder maakte en vervolgens een item afvinkte, dan versprongen diverse schermonderdelen en werd de tekstregel van het betreffende checklistitem afgekapt. Opgelost
7767	REM		De vervaldatum bij een contactpersoon kon niet leeggemaakt worden. Opgelost.
7777	REM		Bij het bepalen of een gecreëerd document automatisch geüpload moet worden, keek het programma bij StUF niet goed of de Varintzaakcode welgevuld was. Opgelost.
7790	REM		<p><b>Beheerportaal uitgebreid met:</b></p> <p>Onder kolom medewerkers:  - tegel IP-ranges (tbipranges)  Deze tegel is nodig als gebruik gemaakt wordt van het openen van een document als hyperlink en voor het definiëren van vertrouwde IP-adressen voor het werken zonder two-factor-authenticatie (zie 7837)</p> <p>Onder kolom brontabellen:  - tegel 'Retour Advies' (tbretouradvies)  - tegel 'Soort bestuurl. Maatregel'. (tbsrtbestmaatr)</p> <p>Onder kolom instellingen II:  - tegel 'Zaaktypes Infoaanvraag' (tbsoortinfoaanvraag)</p>
7823	REM		Checklijsten (beheerportaal) kunnen nu ook aan procedures en procedure-items van milieu/gebruik en infoaanvragen gekoppeld worden.
7830, 7831	ODDV	*	<p><b>Datum en medewerkerscode in memo gemakkelijk toevoegen met F8</b></p> <p>Het indrukken van de F8 toets in een memoveld (oftewel kolommen van het type memo of flexmemo) heeft tot gevolg dat op de plaats van de cursor de datum uitgeschreven wordt gevolgd door de medewerkerscode.  Bijvoorbeeld: 18-10-2018 (PDB)</p>

7837	ODDV	*	<p><b>Inloggen vanuit vertrouwd IP-adres omzeilt 2-factor authenticatie</b></p> <p>Zie ook 7790: Indien wordt ingelogd vanuit een IP-adres dat voldoet aan minimaal één van de maskers gedefinieerd in de kolom dviprange van de tabel tbipranges (beheerportaal) waarvoor geldt dat de kolom dlskip2factor de waarde 'T' heeft (aangevinkt is) en vervaldatum leeg, dan wordt 2-factor authenticatie overgeslagen.</p> <p>Door deze instelling kan, vanuit een vertrouwd IP-adres, ingelogd worden zonder 2-factor code.</p> <p><b>tbipranges</b></p> 
7849	REM		2e keer opvoeren van hetzelfde contactadres bij een zaak onder dezelfde rol wordt nu afgevangen met een melding.

7850, 7864  
7869, 8072, 8081  
8080, 8091

ODDV

\*

### Documentregistratie: Toegankelijk gemaakt via tbcorrespondentie.

Deze functionaliteit maakt het mogelijk om metadata m.b.t. een bestand op te slaan, zoals documenttype, bestemming (uitgaand, inkomend, intern), vertrouwelijkheidsaanduiding, bestandsstatus (concept/definitief) etc.

**Geregistreerd document**  
2011VP073, bouwen van 3 appartementengebouwen  
Edeseweg 300 Schoolstraat/Strooijweg, Bennekom

<b>Document</b>	Documentnaam Campers.png	(laatste) registratiedatum 19-09-2018	
	ID reg 1207442	Documentdatum bij registratie 31-08-2018	
	Vanuit (A)dvies,(B)ezwaar,(I)nspectie?		
	Korte omschrijving doei		
	Map //OXYGEN/Organisatie/Wave/Testen/sjablonen/outputdemo2/Omgeving/2011/2011VP073/		
<b>Zaak/dms</b>	Zaakidentificatie extern 1000738	Doc. identifier in DMS	
<b>Wie</b>	Laatst geregistreerd door/is bij P.A.J.J. de Boer	Eerste registratie door P.A.J.J. de Boer	
<b>Meta</b>	Waar is document (file)server	Documenttype Aanvullende informatie	Uit.in.Intern intern
	Definitief J	Vertrouwelijkheid vertrouwelijk	
<b>Vervolg</b>	Verstuurd naar aanvrager	In export naar	

OpenWave 1.12.0 / 3.1.15

Een aantal instellingen bepaalt in welke mate de gebruiker met documentregistratie te maken krijgt.

Default krijgen alle zaakportalen er de tegel "Geregistreerde documenten" bij.



Deze toont een lijst van geregistreerde documenten bij een zaak. Deze lijst is gebaseerd op de view vwfrmcorrespondentie en uiteindelijk op tbcorrespondentie.

Indien de instelling *Sectie: Documenten en Item: DocumentRegistratie* aangevinkt staat, dan wordt met de knop DOCS bovenaan de zaakportalen en onderaan de detailvensters in plaats van de live-lijst van documenten op de fileshare/DMS, **een scherm met geregistreerde documenten** (waarvandaan overigens doorgekozen kan worden naar de live-lijst). Door deze instelling aan te vinken, wordt de gebruiker gedwongen altijd te starten vanuit de lijst van *geregistreerde* documenten, alvorens naar de live-lijst van alle aanwezige documenten bij een zaak (geregistreerd en ongeregistreerd).



**Sjabloon: Dwangbevel**  
Groep: Brieven

**Sjabloon beschrijving**

ID: 6453  
Naam/beschrijving: Dwangbevel

Volgordernr: 80  
Vervaldatum:   
Sjabloongroep: Brieven

Te genereren documentnaam:  extensie (gebruik %date% en/of %login%)

Benaderbaar vanuit tabel:  Voor module (BCEHLOW of leeg):  Contactpersoon kiezen?

Documenttype DMS:  Aanduiding vertrouwelijkheid:

Alleen gemeentes (gemeente-ids gescheiden door puntkomma; leeg is geen beperking):

(UNC-pad en) naam sjabloon: K:\wave\sjablonen\handhaving\Dwangbevel.dot

Sjabloon-file:  Sjabloon is upload in tabel

Autom. opslagmap:  Autom. upload Item van sectie AanmaakMappen: Getal\_1 Getal\_2

Configuratie-opslagmap fileshare:

Configuratie-opslagmap cmis:

**Sjabloon Parameters**

Parameter	Soort	Label	Type

**FormQuery\_1 1-99**

```

1 select dvhandnummer '<1>'
2 , DVDBJARES '<2>'
3 , DVDBJPLAATS '<3>'
4 , dvhandbovennr '<4>'
5 , DVARCEIEFNR '<5>'
6 , DVDBPOSTCODE '<6>'
7 case when opst.dvkdastraleenmaan is null

```

OpenWave 1.12.0 / 3.1.15

### Creëren van documenten:

Indien *Getal1* van instelling *Sectie: Documenten en Item: DocumentRegistratie* de waarde 1 heeft, EN in de sjabloondefinitie van een te creëren document staat 'Autom.

Upload' aangevinkt, DAN wordt bij het creëren van dat document óók automatisch een rij aangemaakt in de tabel geregistreeerde documenten (tbcorrespondentie).

**Geregistreeerde documenten**  
2011VP073, bouwen van 3 appartementengebouwen  
Edeseweg 300 Schoolstraat/Strooiweg, Bennekom

Document	Documenttype	Documentdatum	Laatst gewijzigd	Verstuurd
Campers.png	Aanvullende informatie	31-08-2018	19-09-2018	
20060621_presentatieWave.doc	Aanvullende informatie	23-06-2006	10-09-2018	
formquery1.txt	Aanvullende informatie	09-11-2015	10-09-2018	
Bijlage H Prijsinvulformulier.xls	Aanvullende informatie	07-08-2014	10-09-2018	
TestPaul1-20180910.docx	Aanvullende informatie	10-09-2018	12-09-2018	
LO_Java_getOpenAPVOverigzakenList.odt	Aanvullende informatie	27-02-2017	12-09-2018	
OfferteDSOPilotTankstations.docx	Adviesuitkomst	23-08-2018	28-08-2018	
openwaveerd.html	Adviesuitkomst	26-09-2016	24-08-2018	
OokWerkzaamheden_4.ods	Adviesuitkomst	23-08-2018	24-08-2018	

OpenWave 1.12.0 / 3.1.15

De overzichtslijst van geregistreeerde documenten toont in de eerste kolom een signalering. Deze geeft aan of het document open staat voor bewerking (groen) of niet (rood) (waarde van de kolom wfrmcorrespondentie.dvkanbewerken).

**Geregistreerd document**  
2011VP073, bouwen van 3 appartementengebouwen  
Edeseweg 300 Schoolstraat/Strooiweg, Bennekom

<b>Document</b>	Documentnaam Jego.docx	(laatste) registratiedatum [19-09-2018]
	ID reg 1207443	Documentdatum bij registratie [19-09-2018]
	Vanuit (A)dvies,(B)ezwaar,(I)nspectie?	
	Korte omschrijving Jegopogo	
	Map //OXYGEN/Organisatie/Wave/Testen/sjablonen/outputdemo2/Omgeving/2011/2011VP073/	
<b>Zaak/dms</b>	Zaakidentificatie extern [1000738]	Doc. identifier in DMS
<b>Wie</b>	Laatst geregistreerd door/is bij Applicatiebeheerder	Eerste registratie door Applicatiebeheerder
<b>Meta</b>	Waar is document (file)server	Documenttype Beslissing op bezwaar
	Definitief N	Uit.In.Intern uitgaand
	Vertrouwelijkheid openbaar	
<b>Vervolg</b>	Verstuurd naar aanvrager	In export naar

OpenWave 1.12.0 / 3.1.15

#### Bij downloaden:

Als Sectie: Documenten en Item: DocumentRegistratie Getal2 =2, EN de kolom vwfrmcorrespondentie.dvkanbewerken heeft de waarde 'groen' (d.w.z. een groen bolletje in de overzichtslijst van geregistreerde documenten bij een zaak)

DAN:

- verandert ddgewijzigd in de systeemdatum;
- verandert de waarde van de kolom dvdocplaats\_oms gewijzigd in 'lokaal';
- wordt dvcoderegistreerder gevuld met naam van de inlogger;
- dvkanbewerken (het signaleringsballetje in de overzichtslijst van geregistreerde documenten) bij een zaak wordt daarmee 'rood'.

Als een geregistreerd document in de lijst een rode signalering heeft, en dus niet openstaat voor bewerking (d.w.z. het wordt al bewerkt door een andere gebruiker of het veld 'Definitief' staat op 'Ja' of het veld 'Verzonden aan aanvrager' heeft een gevulde datum) EN het bestand heeft een ods-, odt-, doc-, docx-, xls-, xlsx-, txt- of xml-extensie, dan wordt het bestand gerendered en gedownload als PDF. Het kan ingezien worden, maar niet gewijzigd.

Dit renderen van documenten kan alleen als:

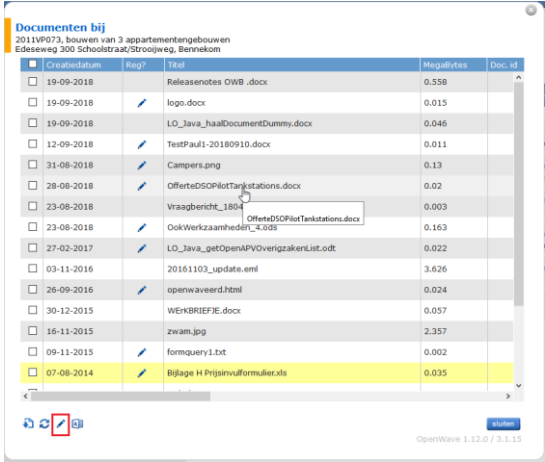
- het bestand heeft een ods-, odt-, doc-, docx-, xls-, xlsx-, txt- of xml-extensie;
- en de instelling sectie: *Koppeling Converter* en item: *EndpointClassDocument* en tekst is gevuld is met een valide endpoint van de converter. Default zal de converter luisteren op:  
<http://localhost:9763/services/nl.rem.docconv.manager.published.Documents.nl.rem.docconv.manager.published.DocumentsHttpsSoap11Endpoint/>

#### Bij uploaden:

Als een document geüpload wordt

- dat reeds voorkomt bij de betreffende zaak in tbcorrespondentie;
- en een uitgaand document is;
- en nog niet is verstuurd;
- en het veld 'Definitief' op 'Nee';

dan zal

			<ul style="list-style-type: none"> <li>• de waarde van kolom dvdocplaats gewijzigd worden in '(file)server';</li> <li>• veld '(laatste) registratiedatum' (ddgewijzigd) in de datum van vandaag;</li> <li>• dvcoderegistreerder met de inlogger.</li> </ul> <p>De view-kolom dvkanbewerken wordt daarmee groen (groene signalering in overzichtslijst geregistreeerde documenten)</p>  <p><b>Registreren vanuit lijst 'Documenten bij'</b> Indien de inlogger het recht 'Wijzigen metadata van geregistreeerde documenten' heeft voor de betrokken module, dan zal onderaan de documentenlijst een knop staan met een potloodicoontje. Die knop start een wizard waarmee aangevinkte documenten uit de lijst worden geregistreerd in tbcorrespondentie.</p> <p>Reeds geregistreeerde documenten zijn te herkennen aan de potloodicoon in de kolom 'Reg?'.</p> <p>Zie: <a href="https://doc.open-wave.nl/doku.php/openwave:1.12:applicatiebeheer:probleemoplossing:module overstijgende schermen:geregistreeerde documenten">https://doc.open-wave.nl/doku.php/openwave:1.12:applicatiebeheer:probleemoplossing:module overstijgende schermen:geregistreeerde documenten</a></p>
7853	REM		Dropdownlijstjes bij inspectietrajecten aanleiding en onderwerp zijn verbreed.
7856, 7629	ODDV	*	<p><b>De memo's kunnen met F11 in vergroot scherm worden getoond.</b></p> <p>Memo's bij een zaak of inrichting worden in vergroot scherm getoond als je F11 toetst. Hetzelfde geldt voor het veld <i>Opmerking</i> op het detailscherm van een inspectietraject.</p>
7859	ODDV	*	<p><b>Te genereren bestandsnaam (detailscherm documentdefinitie) heeft er vier nieuwe variabelen bij gekregen:</b></p> <p>Bij het creëren van documenten kan gebruik gemaakt worden van een geconfigureerde templatenaam (kolom vwfrmdocumenten.dvtemplate, veld 'Te genereren documentnaam' in detailscherm documentdefinitie). In deze templatenaam kunnen nu naast de systeemdatum en de medewerkerscode ook de volgende variabelen worden gebruikt:</p> <ul style="list-style-type: none"> <li>• <b>%hoofdzaaknr%</b> in dvtemplate zorgt ervoor dat de wavezaakcode van de hoofdzaak of inrichting in de</li> </ul>



			<p>bestandsnaam komt te staan;</p> <ul style="list-style-type: none"> <li>• <b>%deelzaaknr%</b> in dvtemplate zorgt ervoor dat de wavezaakcode van de deelzaak (dus advies, inspectie of bezwaar/beroep) in de bestandsnaam komt te staan;</li> <li>• <b>%hoofddmsnr%</b> in dvtemplate zorgt ervoor dat de de externe zaak/DMS-code (dvintzaakcode) van de hoofdzaak of inrichting in de bestandsnaam komt te staan;</li> <li>• <b>%deeldmsnr%</b> in dvtemplate zorgt ervoor dat de externe zaak/DMS-code (dvintzaakcode) van de deelzaak (dus advies, inspectie of bezwaar/beroep) in de bestandsnaam komt te staan.</li> </ul>
7865	REM	*	<p><b>Attributen edit en fontcolor en backcolor van detailscherm nu ook aan query te koppelen</b></p> <p>Het koppelen van queries aan attributen in de schermkolomdefinitie-XML maakt het mogelijk om voorwaarden te stellen aan deze attributen en dus op te geven in welke gevallen het attribuut welke waarde moet krijgen.</p> <p>Hierdoor kun je configuraties in de schermkolomdefinitie-XML maken zoals:  Als de identificatiecode van een locatieadres gevuld is, maak dan de kolom dvobjadres voor dat locatieadres niet muteerbaar.  Of:  Als de fatale datum groter is dan de systeemdatum, maak de fontcolor van dvdeadline dan rood.</p> <p>Zie:  <a href="https://doc.open-wave.nl/doku.php/openwave:1.12:applicatiebeheer:instellen_inrichten:queries">https://doc.open-wave.nl/doku.php/openwave:1.12:applicatiebeheer:instellen_inrichten:queries</a></p>
7866	ODDV	*	<p><b>Nieuwe tegel Openingsportaal: Al Mijn Taken</b></p> <p>Dit is een kopie van de tegel Alle Taken, waarbij echter de keuzeschermen voor medewerker, module en taken worden overgeslagen en direct alle taken worden getoond van de inlogger binnen het opgegeven datumbereik. Nieuw in de lijst is de taak 'Inspectietraject'.</p> <p>Het indrukken van de tegel triggert de wizard 'selecteer taak'. Zie verder:  <a href="https://doc.open-wave.nl/doku.php/openwave:1.12:applicatiebeheer:probleemoplossing:portalen_en_moduleschermen:openingsportaal:tegel_alle_taken:wizard_selecteer_taat">https://doc.open-wave.nl/doku.php/openwave:1.12:applicatiebeheer:probleemoplossing:portalen_en_moduleschermen:openingsportaal:tegel_alle_taken:wizard_selecteer_taat</a></p>
7870, 7945, 8090, 8095, 8105, 8108,	REM	*	<p><b>Excel-knop ook mogelijk bij standaardlijsten</b></p>

8117

Indien de kolom Excel-knop aangevinkt bij de kaart van het betreffende lijstscherf in de schermkolomdefinitie (beheerportaal), dan wordt de Excel-knop zichtbaar en toegankelijk op het lijstscherf, waarmee de hele lijst naar Excel geëxporteerd kan worden (nog niet voor alle schermen operationeel: zie hieronder).

**MDLC\_geefExterneAdviezenLijst.xml**  
Adviezen geefExterneAdviezenLijst  
vwowbopenstadviezenexternen

<b>Indeling</b>	<b>Klasse</b> Adviezen
	<b>API</b> geefExterneAdviezenLijst
	<b>View/tabel</b> vwowbopenstadviezenexternen
	<b>identifier scherm: xml-filename</b> MDLC_geefExterneAdviezenLijst.xml
	<b>identifier rapport (dnkey)</b> 
<b>Toelichting</b>	
<b>Indien flexlist</b>	<b>Zoekkolommen (gescheiden door puntkomma's)</b>  <input type="checkbox"/> Lijst automatisch in editmode (mits geautoriseerd) <input type="checkbox"/> <b>Excelknop onderaan lijst</b> <b>Default sortering (bijv dname DESC)</b> 
<b>Indien</b>	<input type="checkbox"/> Editschuif automatisch op AAN zetten

OpenWave 1.12.0 / 3.1.15

Deze functionaliteit is operatoneel voor de lijst-schermen van de klassen:

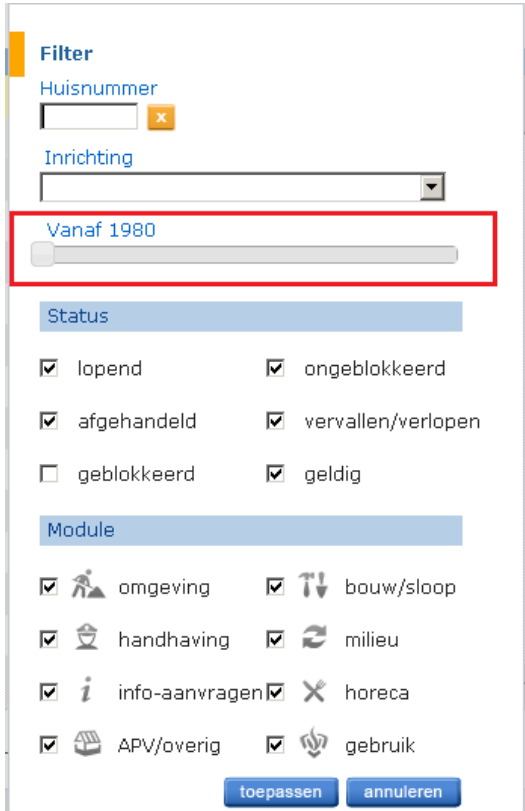
- documenten

			<ul style="list-style-type: none"> <li>• handhavingzaak</li> <li>• miscellaneous (api: getStandardList)</li> <li>• omgevingzaak</li> <li>• reports (api: getReportresultlist)</li> <li>• adviezen</li> <li>• processen</li> <li>• inspecties</li> </ul>
7872	ODDV	*	<p><b>Automatische aanmaak regel geregistreerde documenten (tbcorrespondentie) na creëren document op basis van sjabloon</b></p> <p>Indien:</p> <ul style="list-style-type: none"> <li>• <i>Geta1</i> van sectie: Documenten Item: Documentregistratie de waarde 1 heeft</li> <li>• EN het document is na creatie automatisch opgeslagen</li> </ul> <p>dan wordt automatisch een regel aangemaakt in tbcorrespondentie</p>
7880, 7888	ODDV	*	<p><b>Nieuwe kolommen toegevoegd aan database i.v.m. overzetten vrije velden:</b></p> <p>Tbmilinrichtingen.dnnic_code  Tbomgvergunning. dnzienswijzen  Tbomgvergunning. dlrechtswege  Tbtoestemmingen.dvvoorwaarde  Tbhorecavergunningen.dnjaarvergunning  Tbomgvergunning.dvaandachtspunt (veld is ook in de andere basistabellen opgenomen)</p>
7881	REM		Tegel 'Openstaande bezoeken' toonde niets, ook al was er een openstaand bezoek. Opgelost.
7891	BEL/ODDV		<p><b>Vergroot van 50 naar 200 karakters:</b></p> <ul style="list-style-type: none"> <li>- tbhandhavingen.dvomsbouwwerk (vwfrmhandhavingen.dvhandbouwwerk)</li> <li>- tbovergunning.dvomschrijving (vwfrmovergunningen.dvovomschrijving)</li> </ul>
7897	REM		Het creëren van een document op basis van een sjabloon vanuit de lijst contactpersonen ging niet in alle gevallen goed. Opgelost.
7905, 8043	ODDV	*	<b>Nieuwe kolom in documentenlijst: reg</b>

			<p>In deze kolom is zichtbaar of een document uit de lijst van beschikbare documenten, geregistreerd is bij de documentregistraties in OpenWave (zie ook releasenotes 2.12 nummers 7850, 7864,7869, 8072, 8081, 8080 en 8091)</p> <p>Deze kolom wordt gevuld met het potloodicoontje indien het document uit de lijst (op grond van wat daadwerkelijk wordt aangetroffen op de fileserver dan wel DMS), ook geregistreerd staat in de tabel tbcorrespondentie (de lijst van geregistreeerde documenten).</p> <p>Bij de fileserver wordt deze conclusie getrokken op grond van map+filenaam. Bij DMS wordt deze conclusie getrokken op de grond van de documentidentificatiecode.</p> <p>Onderaan de documentenlijst staat een knop met hetzelfde potloodicoontje indien de inlogger het recht 'Wijzigen metadata van geregistreeerde documenten' heeft voor de betreffende module. Die knop start een wizard waarmee aangevinkte documenten uit de lijst worden geregistreerd in tbcorrespondentie.</p>
7909, 7911, 7973	BEL, ODDV	*	<p><b>Complex verspreiden omgevingzaak.</b></p> <p>Indien een omgevingzaak voldoet aan onderstaande criteria, dan wordt in het menu 'Opties' op het detailscherm van de zaak een item 'complex verspreiden'toegevoegd. Dit is het geval als:</p> <ul style="list-style-type: none"> <li>• de zaak niet is geblokkeerd;</li> <li>• de inlogger verspreidrechten heeft op de omgevingszaken (tbomgrechten.dlbomgverspr);</li> <li>• de besluitdatum gevuld is;</li> <li>• het aard besluit de betekenis verleend heeft (vwfrmomgvergunningen.dlverleend = 'T') ;</li> <li>• de kolom aantal eenheden groter is dan 1;</li> <li>• de soort omgevingszaak (beheerportaal zaaktypes omgeving) de eigenschap <i>verspreidbaar als complex</i> aangevinkt heeft staan;</li> <li>• het aantal reeds verspreide zaken (andere omgevingszaken waarvan de kolom dnkeyparentverg is gevuld met de dnkeywaarde van de omgevingzaak die verspreid moet worden), kleiner is dan de kolom dnaantaleenheden. De reeds verspreide zaken zijn ook zichtbaar via de tegel <i>Verbonden aan groep</i>.</li> </ul> <p>Met het menu-item kan de wizard <i>Complex verspreiden</i> worden gestart die de omgevingszaak zal kopiëren naar andere lokatieadressen. Zie: <a href="https://doc.open-wave.nl/doku.php/openwave:1.12:applicatiebeheer:probleemoplossing:programmablokken:complex_verspreiden">https://doc.open-wave.nl/doku.php/openwave:1.12:applicatiebeheer:probleemoplossing:programmablokken:complex_verspreiden</a></p>
7913, 7915	BEL	*	<p><b>Alle adressen van een straat uit BAG importeren.</b></p> <p>Vanuit de tegel locaties op het openingsportaal kan gemanoeuvreerd worden naar een specifieke straat (openbare ruimte). Met de plusknop onderaan de lijst van adressen in die straat wordt een wizard geopend die nu ook de mogelijkheid biedt om alle adressen in één keer te importeren, waarbij bestaande adressen (identiek huisnummer,</p>

			huisletter en huisnummertoevoeging) worden gesynchroniseerd op BAG-id, postcode en X/Y-coördinaten).
7964 (reeds operationeel vanaf 1.11.7)	ODDV		<p><b>Nieuwe voorwaarde (aangevinkte instelling) voor automatische aanmaak mappen fileshare</b></p> <p>Het automatisch aanmaken van mappen op de fileserver bij het aanmaken van een nieuwe zaak was gekoppeld aan de instelling <i>sectie: Documenten., Item: OphalenViaFileserver</i>. Deze moest aangevinkt zijn EN 'geen satellite' hebben EN <i>Getal1</i> moet de waarde 1 hebben.</p> <p>Dat laatste – die <i>Getal1</i> – werd al gebruikt voor een andere trigger, namelijk de mogelijkheid om bij het opslaan van documenten onder dezelfde naam de toevoeging (1), (2) te gebruiken.</p> <p>Daarom is een nieuwe instelling gemaakt: deze nieuwe instelling <i>Sectie: Documenten Item: AutomAanmaakFileservermappen</i> moet aangevinkt zijn indien opslag op de fileserver aangevinkt is. Dus indien de instelling <i>sectie: Documenten., Item: OphalenViaFileserver</i> aangevinkt is.</p>
7922	ODDV	*	<p><b>Op termijnbewakingsdetailscherm zijn nu de deadline en de omschrijving aanpasbaar</b></p> <p>(mits zo ingesteld in het beheerportaal bij de betreffende termijnstap).</p>
7924, 7925 7927, 7940	ODDV	*	<p><b>Nieuwe tegel 'Bestuurlijke maatregelen' bij Handhavingen</b></p> <p>Deze nieuwe tegel vervangt de tegel Dwangsom en vervangt de blokken gedogen en bestuursdwang van de basiskaart handhaving.</p> <p>Deze blokken zijn uit het scherm verwijderd. De tegel dwangsom is onzichtbaar gemaakt.</p> <p>De data bestuursdwang, gedogen en dwangsom zijn overgenomen in de nieuwe tabel tbbestmaatreg met de conversie naar 3.1.15. Deze nieuwe tabel bevat nu ALLE bestuurlijke maatregelen bij een handhavingzaak. Zelf in te delen via de beheertsabel tbsrtbestmaatr (tegel beheerportaal, soort bestuurlijke maatregelen).</p> <p>De tabel invorderingen (tbhandhinvordering) is uitgebreid met een verwijzing naar de bestuurlijke maatregel bij dezelfde handhavingzaak waar de invordering op is gebaseerd. De schermen zijn hierop aangepast.</p>
7930, 8075	ODDV		<p><b>Kolommen in advies-overzichtsijsten.</b></p> <p>De naam van de adviesbehandelaar voluit is toegevoegd en direct daarachter zijn de kolommen zaakcode en soort-zaak geplaatst.</p>
7931	ODIJ	*	<p><b>BSN-, KVK- en vestigingsnummer kunnen nu ingevuld worden in de wizard 'Nieuwe aanvrager definiëren bij nieuwe zaak'.</b></p>

			Dit kon eerst pas na het aanmaken van de zaak, waardoor bij het doorgeven van de zaak (koppelingZAAK) de contactpersoon niet goed ingelezen kon worden.
7933	ODIJ	*	<p><b>De satellite is in versie 1.1 voorzien van de nieuwe methodes: makedir en movecopydelfile</b></p> <p>Hierdoor kunnen bij aanmaken van een nieuwe zaak (dus met OpenWave in de cloud) via de satellite automatisch mappen op de fileshare worden gecreëerd en kunnen documenten worden gekopieerd, verplaatst en verwijderd.</p>
7938	ODIJ		Veld DMS-zaakcode in het klachtendetailscherm van een inrichting was niet muteerbaar en gaf ongeacht de werkelijke waarde een 'N' weer. Opgelost.
7851, 7952, 7953	BEL	*	<p><b>Nieuwe tegel Omgevingsportaal: Kadastrale percelen. Zaak is nu aan meerdere percelen te koppelen.</b></p> <p>Deze tegel opent de lijst kadastrale percelen bij een omgevingszaak gebaseerd op de nieuwe tabel tbzaakkadperc. Hierdoor kunnen nu meerdere percelen ingevoerd worden bij een zaak. De onderliggende lijst en detailscherm zijn gekoppeld aan nieuwe rechten: tbomgrechten.dlcomgzkpvb, dlcomgzkpins, dlcomgzkpedt, dlcomgzkpdel, te wijzigen via beheerportaal, rechten en doorkiezen omgevingszaakrechten.</p>
7983	ODA, BEL		Er verscheen geen melding als een zoekopdracht geen resultaten opleverde. Opgelost, bij geen zoekresultaat verschijnt nu de melding 'Geen resultaat'.
7988	ODA	*	<p><b>Datumschuif op #zi scherm</b></p> <p>Bij het tabblad 'Zaken' van het #zi-scherm kan onder de knop 'Filter' een domein opgegeven worden op basis van aanvraag-/startdatum. Dat gebeurt door een datumschuif te verplaatsen. Default staat de datumschuif op de systeemdatum minus 5 jaar: dat wil zeggen dat de zaken zichtbaar zijn vanaf 5 jaar geleden. Het bereik van de datumschuif kan als volgt bepaald worden:  De minimaal zichtbare periode (datumschuif helemaal aan de rechterkant) staat vast: tot 1 jaar terug. Je ziet dus altijd minimaal de zaken van het afgelopen jaar.  De maximaal zichtbare periode (dus de periode die getoond wordt als je de datumschuif helemaal naar de</p>

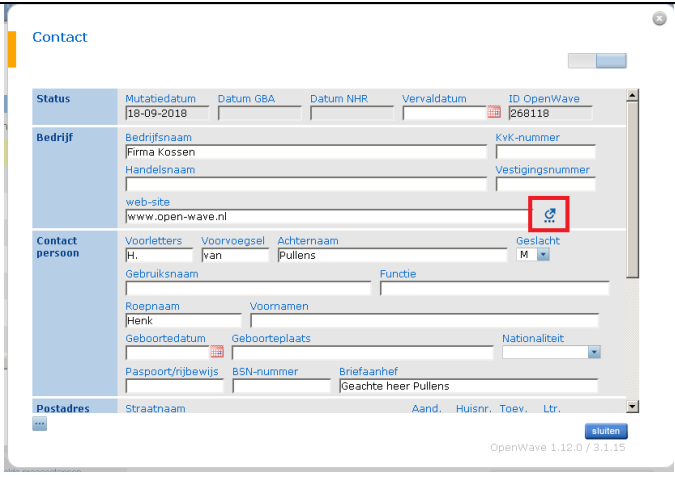
		<p>linkerkant schuift) wordt gedefinieerd door de instelling <i>Sectie OWB, Item: DatumFilterSchuifVanaf</i>. Het bij <i>Getal1</i> ingevulde jaartal bepaalt de maximaal te tonen periode. Bestaat deze instelling niet dan neemt het programma 1998 als defaultwaarde. Je kunt dan dus tot 1998 terugkijken.</p> <p><b>Nieuw.</b> Als je het aanvinkvakje van deze instelling vult, dan staat de 'datum vanaf' in het filter standaard op het jaartal dat in de instelling gekozen is. Standaard worden dus alle zaken vanaf die datum getoond. Dus als getal 1 = 1980 én de instelling is aangevinkt, dan staat de datumschuif default uiterst links op 1980.</p> <p>Is deze instelling <i>niet</i> aangevinkt, dan wordt default de periode tot 5 jaar terug getoond. Dus in bovengenoemd voorbeeld, als het huidige jaar 2018 is, dan staat de datumschuif standaard op 2015, en deze kan door de gebruiker verder terug in de tijd gezet worden, tot maximaal 1980.</p> <p>Let op: Veranderingen worden pas geëffectueerd nadat opnieuw ingelogd is.</p>	 <p>The screenshot shows a 'Filter' panel with the following elements:</p> <ul style="list-style-type: none"> <li><b>Huisnummer:</b> A text input field with a clear button (x).</li> <li><b>Inrichting:</b> A dropdown menu.</li> <li><b>Vanaf 1980:</b> A slider control, highlighted with a red box, indicating the start date of the filter.</li> <li><b>Status:</b> A section with checkboxes for: <ul style="list-style-type: none"> <li>lopend (checked)</li> <li>afgehandeld (checked)</li> <li>geblokkeerd (unchecked)</li> <li>ongeblokkeerd (checked)</li> <li>vervallen/verlopen (checked)</li> <li>geldig (checked)</li> </ul> </li> <li><b>Module:</b> A section with checkboxes for: <ul style="list-style-type: none"> <li>omgeving (checked)</li> <li>handhaving (checked)</li> <li>info-aanvragen (checked)</li> <li>APV/overig (checked)</li> <li>bouw/sloop (checked)</li> <li>milieu (checked)</li> <li>horeca (unchecked)</li> <li>gebruik (checked)</li> </ul> </li> <li>Buttons: 'toepassen' and 'annuleren'.</li> </ul>
8018		Beheerportaal, tegel 'Urgentieklassen'. De wizard om gemeenten te koppelen aan urgentieclasses (detailscherm urgentieklasse) werkte niet goed. Opgelost.	
8024	REM	Bij zelf gedefinieerde actions waarbij een query aangeroepen wordt t.b.v. replacestring hield het programma geen rekening met karakters die betekenis hebben in een regexexpressie, zoals een dollarteken. Nu wel.	
8029	REM	Openen op fileshare van files met (n) in de naam gaf problemen by openen met hyperink. Opgelost	

8042	ODA	*	<p><b>Externe DMS-documentidentificatiecode zichtbaar in documentenlijst</b></p> <p>In de lijst met alle documenten van een zaak is nu een kolom opgenomen met de externe identificatiecode van het document indien dat document in het DMS is opgeslagen. Bij het registreren van een document (zie 8043) in tbcorrespondentie wordt dit gegeven meegenomen.</p>
8090	REM		<p><b>Kopregel van lijst achter tegel 'Mijn uit te brengen adviezen' is gewijzigd</b></p> <p>Deze is nu 'Uit te brengen adviezen'.</p>
8093, 8094, 8099, 8100, 8101	ODDV	*	<p><b>Andere weergave processtappenschermb</b></p> <p>In de lijst is een kolom toegevoegd (geheel links) die met een leeg of gevuld aanvinkvakje aangeeft dat het vervolg van de termijnstapregel afhankelijk is van een ja/nee-stap (afvinkstap). Een gevuld vakje geeft dan aan dat de ja/nee-stap is aangevinkt (met Ja beantwoord).</p> <p>Klikken op de regel opent het detailscherm alwaar de betreffende ja/nee stap uit of aangevinkt kan worden in het blok voortgang. Dit blok is alleen zichtbaar indien er bij het vervolg van de termijnstap inderdaad sprake is van een ja/nee stap.</p> <p>De knop op het lijstschermb van de processtappen linksonder waarmee de afvinkstappen opgehaald en benaderd konden worden is nu desgewenst onzichtbaar te maken indien de instelling <i>sectie Processen Item: AfvinkstappenGeenEigenSchermb</i> bestaat en aangevinkt is.</p> <p>Indien de instelling <i>sectie: Processen en item: StappenNietIngebruikTonen</i> is aangevinkt dan worden de regels die niet benaderd kunnen worden vanwege een ja/nee-stap (afvinkstap) toch getoond, maar dan disabled en default met een opacity van 0,5. Deze opaciteytschaal (mate van doorzichtigheid) kan zo nodig worden bijgesteld door <i>Getal1</i> van bovenstaande instelling te vullen met een waarde groter dan 0 en kleiner of gelijk 1.</p>
8104	REM	*	<p><b>Spinner zichtbaar tijdens inlogschermb.</b></p> <p>In verband met een toename van het aantal en instellingen en controles rondom het inloggen, kan de controle op de credentials wat meer tijd kosten. Een spinner komt dan in beeld.</p>



8107	ODDV	*	<p><b>Nieuwe tegel op openingsportaal: mijn gewijzigde zaken afgelopen week.</b></p> <p>Deze tegel opent een doorkieslijst naar een zaakportaal gebaseerd op de nieuwe view vwfrmgewijzigdezaken. De rijen uit deze view zijn zaken waarvoor geldt dat in de afgelopen week ofwel:</p> <ul style="list-style-type: none"> <li>* een procestap is gewijzigd (tbtermijnbewstappen.ddafgehandeld)</li> <li>* OF de registratiedatum van een document is gewijzigd (tbcorrespondentie.ddgewijzigd)</li> <li>* OF een advies is binnengekomen (tbadviesen.ddateringadvies of tbadviesen.ddadviesdatum)</li> <li>* OF een advies is vervallen (tbadviesen.ddvervallen)</li> <li>* OF een rappeldatum van een advies valt in die week terwijl er geen advies is uitgebracht</li> </ul> <p>Boven op deze definitie van bovenstaande view zijn de volgende extra restricties van kracht: Alleen die gewijzigde zaken worden getoond waarvoor de inlogger ofwel de dossierbehandelaar is, ofwel de accountmanager ofwel de juridisch verantwoordelijke (deze laatste optie is alleen van toepassing bij handhavingzaken).</p> <p>Daarbij geldt dan die inlogger niet dezelfde mag zijn als degene die een document geregistreerd heeft of een processtap heeft gewijzigd.</p> <p>Zie:  <a href="https://doc.open-wave.nl/doku.php/openwave:1.12:applicatiebeheer:probleemoplossing:portalen_en_moduleschermen:openingsportaal:tegel_mijn_gewijzigde_zaken_afgelopen_week">https://doc.open-wave.nl/doku.php/openwave:1.12:applicatiebeheer:probleemoplossing:portalen_en_moduleschermen:openingsportaal:tegel_mijn_gewijzigde_zaken_afgelopen_week</a></p>
8112	BEL	*	<p><b>Ook OLO-bolletje in lijst openstaande inspectetrajecten</b></p> <p>Inspecteurs willen ook graag kunnen zien of er nog nagekomen stukken vanuit de olo zijn. als ze een zaak behandelen (bijvoorbeeld een nieuwe bouwtekening). Uiteraard is het OLO-bolletje alleen zichtbaar indien het inspectietraject gekoppeld is aan een Omgevingzaak die OLO-bijlagen heeft. Het bolletje is dan groen of rood. Rood betekent dat er tenminste één bijlage is die nog niet is afgevinkt.</p>
8126	BEL	*	<p><b>Alle views met een kolom tav houden rekening met gevuld zijn van gebruikersnaam</b></p> <p>Ten behoeve van een briefadressering houdt de kolom tav in diverse views (zoals tbomgavrcontacten) nu</p>

			rekening met een gevulde gebruikersnaam.
8126	REM		Bij de berekening van de briefaanhef in detailscherm van contactpersoon deed zich onder Oracle een fout voor. Opgelost.
8139	ODDV	*	<b>Zakenlijst van #zi scherm uitgebreid met kolom 'Actuele processtap'</b>
8141	ODDV		<b>Kies nieuw proces minder schermen.</b>  Er worden geen nodeloze meldingsschermen meer getoond in de wizard.
8144	REM		Memo werd leeggemaakt bij 2 <sup>e</sup> keer opslaan. Opgelost.
8146, 8147	ODDV		<b>Verwijderen van processtappen minder schermen</b>  De actieve stap bepaalt van welk proces het programma voorstelt om alle termijn- en afvinkstappen te verwijderen. Geen keuze meer mogelijk (behalve annuleren) . Er worden geen nodeloze meldingsschermen meer getoond in de wizard
8167, 8168, 8172, 8173	ODDV/REM	*	<b>Toon geregistreerde documenten inspectietraject/advies/bezwaarberoep</b>  In het menu 'Opties' op de detailpagina's is het item 'Toon documenten' veranderd in 'Toon geregistreerde documenten bij dit traject cq advies cq bezwaarberoep'. Bij de registratie van een document (via creëren met sjabloon of bij een upload) vanuit een inspectietraject, een advies of een bezwaar/beroep, wordt de dnkey van dat traject, advies, bezwaar/beroep met het document meegeregistreerd. Ook de knop docs linksonderaan de detailpagina's toont – indien de instelling <i>sectie documenten item: documentregistratie</i> aangevinkt is – de geregistreerde documenten die bij het inspectietraject, een advies of een bezwaar/beroep horen.
8176	ODDV	*	<b>Veld 'Website' met 'ga naar'-knop op het detailscherm van contactadres (hyperlink)</b>  Toegevoegd onder het veld 'Bedrijfsnaam'.

			
8178	ODDV		Datumveld 'Indiening' was niet muteerbaar bij bezwaar en beroep. Opgelost.
8189	REM		Beheerportal, Detailscherm IP-ranges: weergave was niet goed in Firefox; opgelost
8202	BEL		<p><b>Locatieadressen niet langer muteerbaar als BAG-identificatiecode gevuld is</b></p> <p>Op het moment dat er een BAG-identificatiecode ingevuld is, is het niet langer mogelijk om locatieadres aan te passen. Het gaat daarbij om de volgende velden in het locatieadres-detailscherm:</p> <ul style="list-style-type: none"> <li>- huisnummer (tbperceeladressen. dvhuisnummer)</li> <li>- huisletter (tbperceeladressen. dvhuisletter)</li> <li>- toevoeging (tbperceeladressen. dvhuisnummertoevoeging)</li> <li>- postcode (tbperceeladressen. dvpostcode)</li> </ul>
8208	REM		Beheerportal, detailscherm Soort activiteit/Onderdeel, veld 'Bijpassend legeslabel' was niet muteerbaar. Opgelost.
8214	ODA		Een openstaand #Zi scherm werd soms een leeg wit vlak nadat andere portals via de sidebar werden gesloten. Opgelost.
8224	REM	*	Processtap (termijnstap) detailscherm. Het blok met checklistitems is nu alleen zichtbaar indien een termijnstap daadwerkelijk is gekoppeld aan een checklist.
8231	REM		Indien de instelling 'mag device niet opslaan' werd aangevinkt in de medewerkerskaart, terwijl die medewerker nog opgeslagen cookies had in tbmedewdevices, kon de persoon in kwestie nog steeds inloggen zonder 2 factor. Nu niet meer .
8247	BEL	*	Overlijdensdatum van contactpersoon opgenomen in detalscherm (in plaats van identiteitsbewijsnummer) en ook einde

			bedrijfsdatum.
8251	REM	*	Procedures (beheerportaal) kunnen nu gekopieerd worden: kopieerknop linksonder op het lijtscherm van procedures . Aan te raden bij experimenteren met de workflow!!