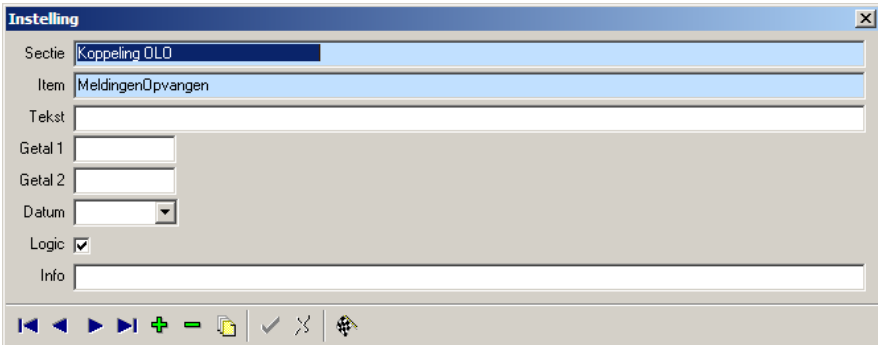
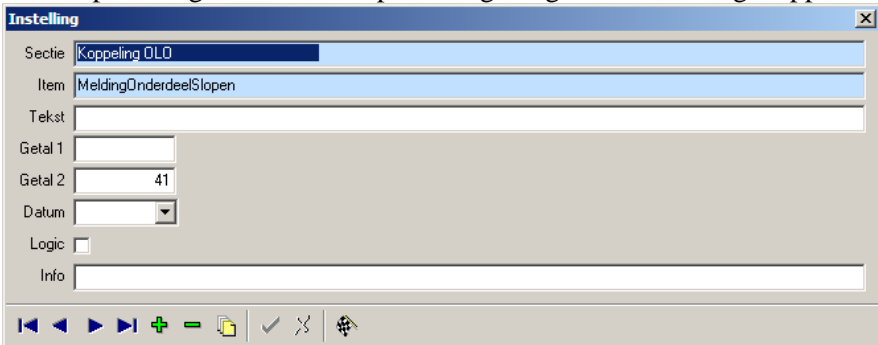
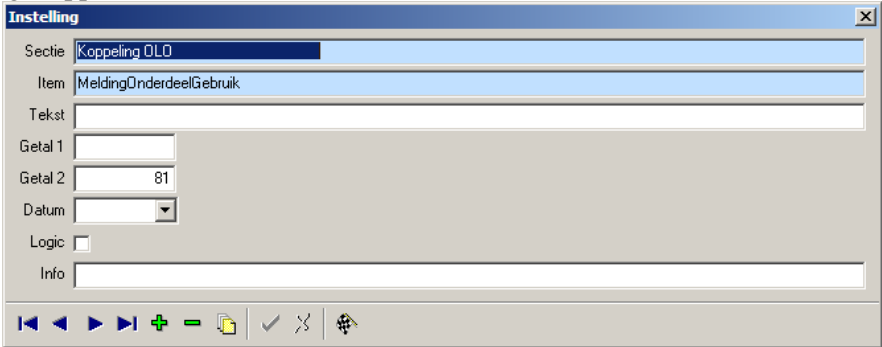
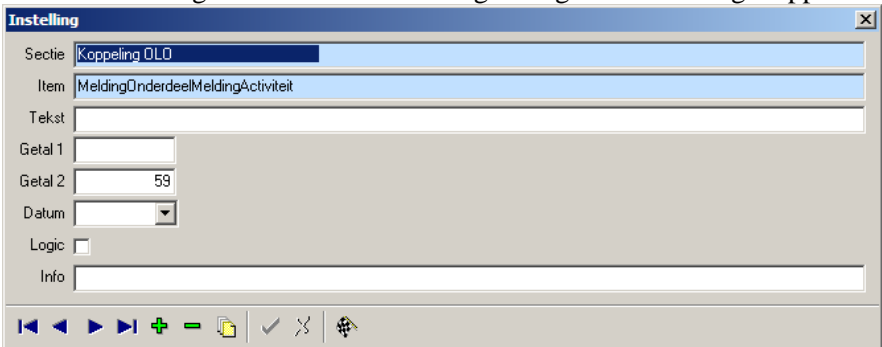
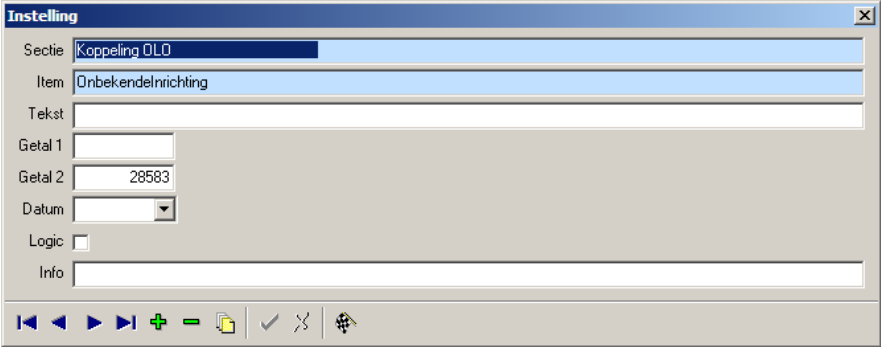


Release-notes Dusk-OLO 3111

* = nieuw

Nr	Onderwerp	* Gemeld door	Opmerkingen / uitleg
2560	Sloopmelding	* rem	<p>Om een sloopmelding als een aparte omgevingssoort te kunnen opvangen spelen twee instellingen mee:</p>  <p><i>Sectie: Koppeling OLO</i> <i>Item: MeldingenOpvangen</i> <i>Logic: aangevinkt</i></p> <p>Indien de logic-functie hier is aangevinkt dan zal het programma bij het aanmaken van een nieuwe zaak voor de berichtsoort AanbiedenAanvraag, waarbij de tag <aanvraagprocedure> de waarde : “Geen procedure van toepassing” of “Onbekend” heeft, gaan zoeken of er een onderdeel bestaat met de waarde <onderdeelMeldingActiviteit> of <onderdeelGebruik> of <onderdeelSlopen>.</p> <p>Doel is om meldingen via OLO of AIM te kunnen opvangen. Sloop- of gebruikmeldingen kunnen onder een aparte omgevingsvergunningsoort worden opgenomen en AIM-meldingen bij de module milieu/gebruik.</p> <p>Staat deze instelling uit of is de instelling niet aanwezig dan worden de berichten ingelezen onder de onbekende omgevingsvergunningsoort.</p> <p>De sloopmelding kan aan een aparte omgevingssoort worden gekoppeld:</p>  <p><i>Sectie: Koppeling OLO</i> <i>Item: MeldingOnderdeelSlopen</i></p> <p>De waarde in kolom getal2 verwijst naar de dnkey van de tabel soorten omgevingsvergunningen (tbsoortomgverg) waaraan een sloopmelding moet worden gekoppeld.</p>

				<p>Als deze verwijzing niet valide is of de instelling bestaat niet, dan zal de sloopmelding als onbekende omgevingsvergunning worden opgenomen.</p>
2560	Gebruiks- melding	*	rem	<p>Om een gebruiksmelding als een aparte omgevingssoort te kunnen opvangen spelen twee instellingen mee: <i>Sectie: Koppeling OLO</i> <i>Item: MeldingenOpvangen</i> <i>Logic: aangevinkt (zie hierboven bij sloop)</i></p> <p>De gebruiksmelding kan aan een aparte omgevingssoort worden gekoppeld:</p>  <p><i>Sectie: Koppeling OLO</i> <i>Item: MeldingOnderdeelGebruik</i></p> <p>De waarde in kolom getal2 verwijst naar de dnkey van de tabel soorten omgevingsvergunningen (tbsoortomgverg) waaraan een gebruiksmelding moet worden gekoppeld. Als deze verwijzing niet valide is of de instelling bestaat niet, dan zal de gebruiksmelding als onbekende omgevingsvergunning worden opgenomen.</p>
2560	AIM melding	*	rem	<p>Om een activiteitenmelding van het AIM als een aparte milieumelding in de module milieu/gebruik te kunnen opvangen spelen drie instellingen mee: <i>Sectie: Koppeling OLO</i> <i>Item: MeldingenOpvangen</i> <i>Logic: aangevinkt (zie hierboven bij sloop)</i></p> <p>De AIM-melding met aan een milieuvergunningsoort worden gekoppeld:</p>  <p><i>Sectie: Koppeling OLO</i> <i>Item: MeldingOnderdeelMeldingActiviteit</i></p> <p>De waarde in kolom getal2 verwijst naar de dnkey van de tabel soorten milieuvergunningen (tbsoortmilverg) waaraan een milieu-activiteitenmelding moet worden gekoppeld. Als deze verwijzing niet valide is of de instelling bestaat niet, dan zal de milieuactiviteitenmelding niet worden opgenomen.</p>

			<p>Een gebruiksmelding moet aan een inrichting worden gekoppeld. Wanneer het programma deze niet kan lokaliseren dan wordt de melding aan de onbekende inrichting gekoppeld:</p>  <p><i>Sectie: Koppeling OLO</i> <i>Item: OnbekendeInrichting</i></p> <p>De waarde in kolom getal2 verwijst naar de dnkey van de inrichting (tbmilinrichtingen) waaraan een AIM-milieuactiviteitenmelding moet worden gekoppeld wanneer het programma niet in staat is een bekende inrichting uit tbmilinrichtingen te kiezen op grond van de berichtgegevens.</p> <p>Als deze verwijzing niet valide is of de instelling bestaat niet, dan zal de milieuactiviteitenmelding die deze instelling nodig heeft niet worden opgenomen.</p> <p>Met een mouse-over op het inrichtingnummer op het detailscherm van een inrichting wordt de primary key in een hint zichtbaar.</p>
--	--	--	---